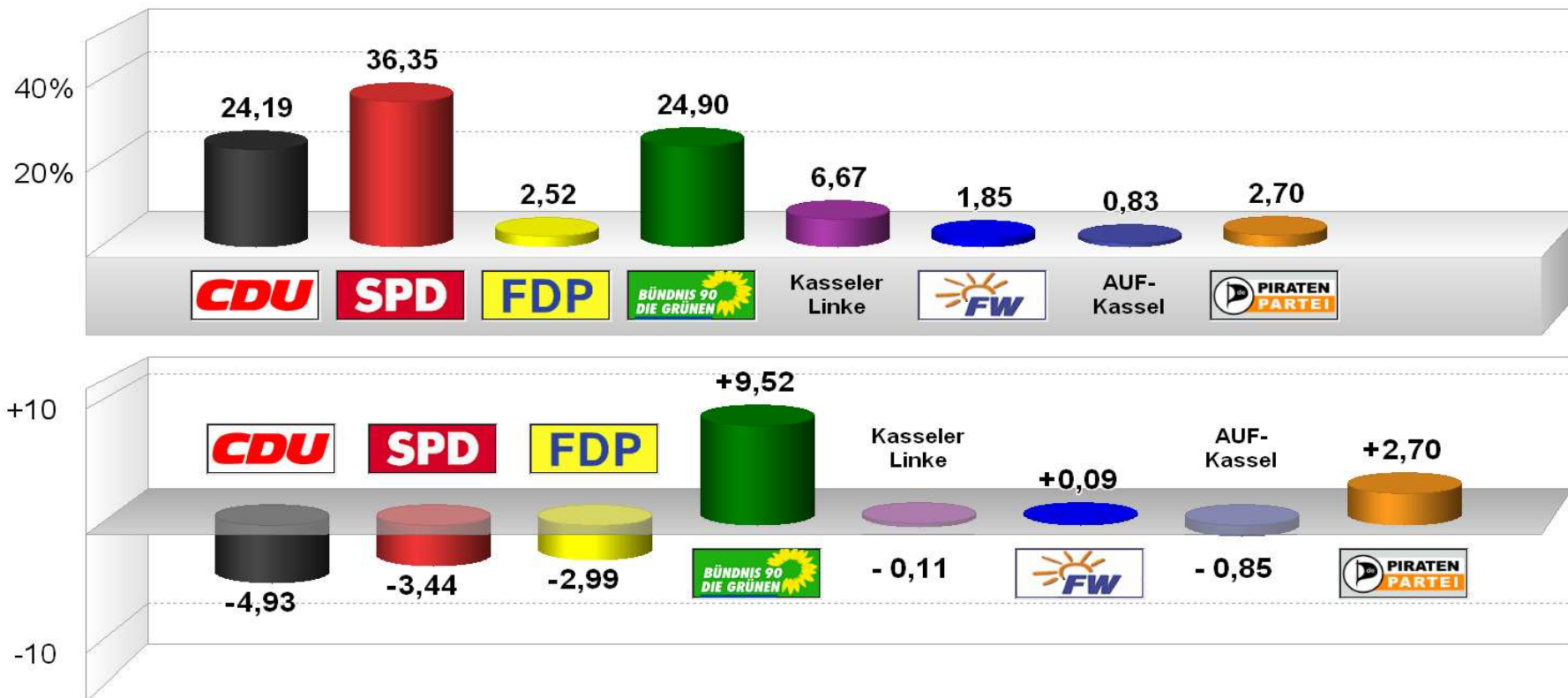


**Kommunalwahl
vom 27. März 2011**

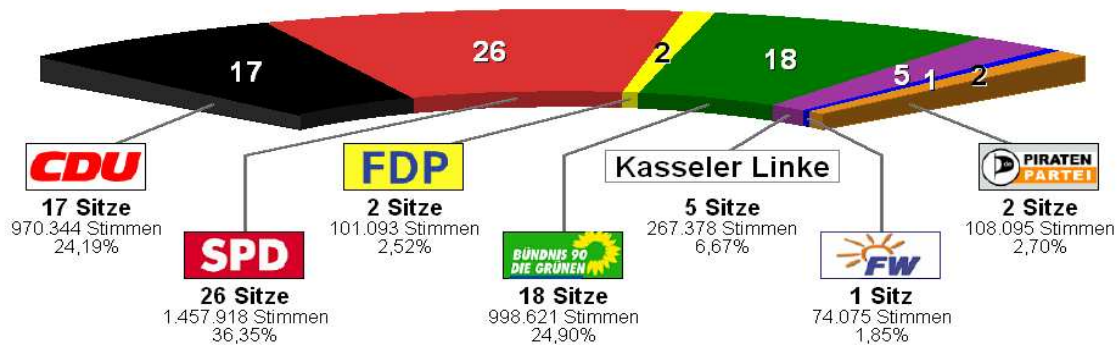
**Wahl
zur
Stadtverordnetenversammlung**

2011 Stadtverordnetenwahl im Vergleich mit 2006 Stadtverordnetenwahl Endergebnis

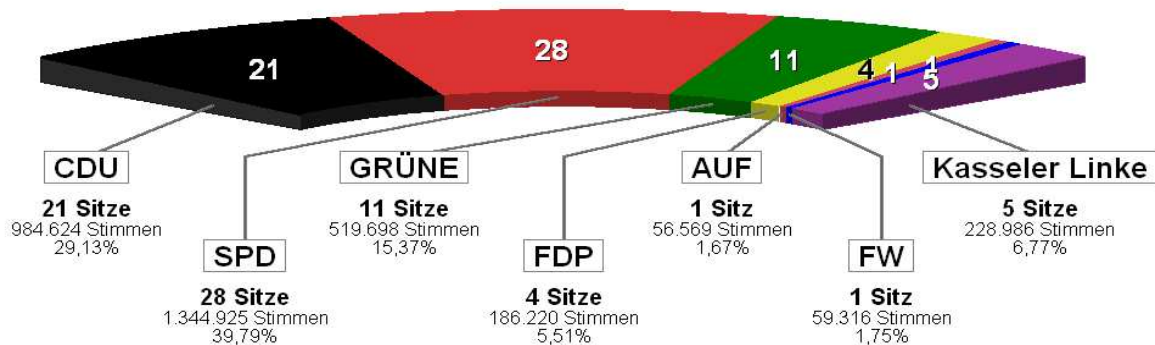
Stimmenanteile in Prozent (%), Gewinne/Verluste in Prozentpunkten



2011 Stadtverordnetenwahl
Sitzverteilung nach 200 von 200 Stimmbezirken



2006 Stadtverordnetenwahl
Sitzverteilung nach 200 von 200 Wahlbezirken



Sitzverteilung
2011 StaVo

	Anteil	Sitze
CDU	24,19%	17
SPD	36,35%	26
FDP	2,52%	2
GRÜNE	24,90%	18
Kasseler Linke	6,67%	5
FREIE WÄHLER	1,85%	1
AUF-Kassel	0,83%	0
PIRATEN	2,70%	2

Wahl zur Stadtverordnetenversammlung 2011 - Ergebnis nach Wahlbezirken

Wahlbezirk	Wahllokal	Wahlb. ohne Sperrv.	Wahlb. mit Sperrv.	Wahlb. insges.	Wähler/ Wählerinnen	gemäß Wähler- verz.	dav. mit Wahl- schein	Urnen- wähler	Brief- wähler	Abge- gebene Stimmen	Urnen- stimmen	Brief- stimmen	Wahlbe- teiligung	Ungült. Stimm- zettel	Gültige Stimmen	absolut							
																CDU	SPD	FDP	Grüne	Kasseler Linke	FREIE WÄHLER	AUF	PIRATEN
																1	2	3	4	5	6	7	8
111	Engelsburg-Gymnasium	854	117	971	311	311	0	311		20.299	20.299		32,0%	16	20.299	2.479	6.587	395	7.092	2.280	678	158	630
112	Engelsburg-Gymnasium	873	109	982	298	298	0	298		19.557	19.557		30,4%	19	19.557	2.504	6.924	453	6.459	1.820	237	86	1.074
113	Friedrichsgymnasium	825	138	963	327	327	0	327		20.858	20.858		34,0%	18	20.858	4.742	6.956	903	5.070	1.536	497	184	970
114	Friedrichsgymnasium	726	116	842	298	298	0	298		19.676	19.676		35,4%	17	19.676	4.055	6.549	849	6.240	1.226	169	21	567
121	Regionalhaus Adolph Kolping	1.131	104	1.235	208	207	1	208		12.947	12.947		16,8%	18	12.947	2.963	4.170	577	3.048	1.372	295	19	503
131	Regionalhaus Adolph Kolping	1.072	57	1.129	265	265	0	265		15.628	15.628		23,5%	23	15.628	3.792	6.081	543	3.331	1.149	167	6	559
211	Friedrich-Wöhler-Schule	1.020	114	1.134	388	388	0	388		25.823	25.823		34,2%	11	25.823	4.885	8.598	636	8.756	1.127	303	253	1.265
212	Kindertagesstätte Menzelstraße	909	126	1.035	379	376	3	379		25.021	25.021		36,6%	16	25.021	4.652	7.780	255	8.476	2.143	280	681	754
213	Kindertagesstätte Menzelstraße	1.190	124	1.314	374	374	0	374		24.083	24.083		28,5%	24	24.083	3.914	9.247	246	7.323	2.077	167	224	885
214	Friedrich-Wöhler-Schule	966	112	1.078	389	389	0	389		24.834	24.834		36,1%	22	24.834	3.771	9.213	186	8.071	2.403	454	387	349
221	Auefeldschule	1.018	131	1.149	398	397	1	398		25.238	25.238		34,6%	25	25.238	5.937	10.893	468	5.169	1.346	257	270	898
311	Aschrott-Altersheim	937	148	1.085	437	437	0	437		30.004	30.004		40,3%	1	30.004	7.758	9.396	763	9.074	1.755	509	134	615
312	Aschrott-Altersheim	708	84	792	259	259	0	259		16.719	16.719		32,7%	11	16.719	2.506	6.711	227	4.632	1.668	193	93	689
313	Heinrich-Schütz-Schule	687	132	819	324	324	0	324		21.339	21.339		39,6%	9	21.339	2.648	6.755	173	8.221	2.513	375	212	442
314	Heinrich-Schütz-Schule	751	99	850	333	332	1	333		22.011	22.011		39,2%	11	22.011	2.790	7.140	165	8.401	1.606	833	273	803
321	Ev. Kindertagesstätte	473	55	528	197	197	0	197		12.452	12.452		37,3%	8	12.452	2.147	4.388	196	4.031	1.163	51	88	388
322	Ev. Kindertagesstätte	871	99	970	383	383	0	383		25.598	25.598		39,5%	18	25.598	3.204	9.111	371	9.902	1.467	256	223	1.064
323	Albert-Schweitzer-Schule	822	84	906	287	287	0	287		19.276	19.276		31,7%	11	19.276	3.165	6.271	439	6.932	1.327	255	51	836
324	Luisenschule	697	75	772	245	245	0	245		16.210	16.210		31,7%	2	16.210	3.109	4.994	93	5.369	1.739	284	100	522
325	Luisenschule	674	108	782	273	273	0	273		17.453	17.453		34,9%	21	17.453	2.657	6.325	323	6.032	1.484	1	153	478
331	Kath. Gemeindezentrum St. Maria	904	111	1.015	471	471	0	471		31.751	31.751		46,4%	9	31.751	2.253	7.644	508	16.142	2.949	964	220	1.071
332	Kath. Gemeindezentrum St. Maria	747	104	851	367	367	0	367		24.400	24.400		43,1%	14	24.400	2.028	5.527	295	11.582	3.118	397	395	1.058
333	Luisenschule	850	136	986	374	373	1	374		24.513	24.513		37,9%	16	24.513	3.462	6.951	167	11.290	1.732	280	108	523
334	Herkuleschule	722	101	823	368	368	0	368		24.993	24.993		44,7%	5	24.993	3.121	6.307	158	11.100	2.676	522	179	930
335	Herkuleschule	681	93	774	295	295	0	295		19.010	19.010		38,1%	19	19.010	3.221	5.317	385	7.563	1.748	138	208	430
336	Herkuleschule	650	89	739	321	321	0	321		21.391	21.391		43,4%	9	21.391	1.902	5.656	458	9.403	2.772	236	283	681
411	Hupfeldschule	889	150	1.039	432	430	2	432		27.290	27.290		41,6%	23	27.290	5.081	9.872	519	8.768	1.974	109	124	843
412	Hupfeldschule	813	94	907	335	335	0	335		21.830	21.830		36,9%	16	21.830	2.879	7.859	157	6.696	2.875	424	250	690
413	Hupfeldschule	776	98	874	306	306	0	306		19.715	19.715		35,0%	15	19.715	4.568	7.598	206	4.813	1.425	471	154	480
421	Hupfeldschule	876	96	972	311	311	0	311		19.775	19.775		32,0%	19	19.775	2.257	6.232	288	7.160	2.430	257	313	838
422	Wilhelm-Lückert-Schule	918	107	1.025	351	351	0	351		24.242	24.242		34,2%	1	24.242	2.497	7.603	264	10.222	1.801	220	203	1.432
423	Universität FB Elektrotechnik-Informatik	1.123	158	1.281	486	486	0	486		32.060	32.060		37,9%	27	32.060	5.170	11.203	534	11.266	2.397	472	46	972
424	August-Fricke-Schule	906	123	1.029	461	461	0	461		29.942	29.942		44,8%	19	29.942	7.852	8.714	567	9.754	1.162	797	203	893
425	Fröbel-Seminar	1.055	146	1.201	385	385	0	385		24.962	24.962		32,1%	20	24.962	3.847	9.550	428	7.263	1.826	492	474	1.082
431	Fröbel-Seminar	984	137	1.121	451	451	0	451		28.525	28.525		40,2%	30	28.525	6.643	9.570	434	8.391	2.415	308	160	604
432	August-Fricke-Schule	458	111	569	191	190	1	191		12.944	12.944		33,6%	2	12.944	2.756	4.209	552	3.907	488	322	317	393
433	Umwelt- und Gartenamt	946	98	1.044	435	435	0	435		28.569	28.569		41,7%	14	28.569	7.191	9.416	300	8.382	2.163	187	195	735
511	Reformschule	482	135	617	198	197	1	198		12.700	12.700		32,1%	11	12.700	5.180	4.192	500	1.812	676	155	164	21
512	Freie Waldorfschule	950	251	1.201	470	470	0	470		31.322	31.322		39,1%	15	31.322	11.657	7.194	1.618	9.187	716	116	238	596
513	Tagungszentrum Plansecur	849	301	1.150	319	316	3	319		20.730	20.730		27,7%	20	20.730	8.683	4.573	1.137	5.270	404	300	24	339
521	Reformschule	903	157	1.060	472	472	0	472		30.599	30.599		44,5%	20	30.599	4.964	8.461	663	12.519	2.596	185	379	832
522	Wilhelmsgymnasium	983	142	1.125	465	463	2	465		31.229	31.229		41,3%	18	31.229	5.293	7.882	345	12.618	2.754	544	472	1.321
531	Wilhelmsgymnasium	662	119	781	376	375	1	376		24.359	24.359		48,1%	17	24.359	5.271	6.270	625	10.539	728	498	26	402
532	Wilhelmsgymnasium	716	96	812	344	342	2	344		23.115	23.115		42,4%	4	23.115	6.951	6.333	1.035	6.496	1.451	243	101	505
533	Jean-Paul-Schule	672	119	791	306	305	1	306		20.130	20.130		38,7%	12	20.130	3.261	5.262	373	9.207	1.339	243	118	327
534	Jean-Paul-Schule	596	54	650	277	277	0	277		18.614	18.614		42,6%	8	18.614	2.132	5.161	290	8.245	2.166	96	128	396
535	Schule am Heideweg	609	105	714	327	327	0	327		21.876	21.876		45,8%	12	21.876	5.280	6.958	734	7.496	763	263	79	303
536	Schule am Heideweg	626	160	786	373	369	4	373		24.367	24.367		47,5%	17	24.367	6.019	5.347	794	9.822	1.674	458	11	242

Wahl zur Stadtverordnetenversammlung 2011 - Ergebnis nach Wahlbezirken

Wahlbezirk	Wahllokal	Wahlb. ohne Sperrv.	Wahlb. mit Sperrv.	Wahlb. insges.	Wähler/ Wählerinnen	gemäß Wählerverz.	dav. mit Wahl-schein	Urnen-wähler	Brief-wähler	Abge-genebte Stimmen	Urnen-stimmen	Brief-stimmen	Wahlbe-teil-gung	Ungült. Stimm-zettel	Gültige Stimmen	absolut							
																CDU	SPD	FDP	Grüne	Kasseler Linke	FREIE WÄHLER	AUF	PIRATEN
																1	2	3	4	5	6	7	8
611	Tagungszentrum Plansecur	877	234	1.111	372	372	0	372		24.401	24.401		33,5%	16	24.401	7.242	7.325	1.240	6.363	1.059	712	98	362
621	Ev. Gemeindehaus Emmauskirche	938	176	1.114	511	511	0	511		33.864	33.864		45,9%	14	33.864	12.901	8.012	2.048	9.380	752	192	76	503
622	Ev. Gemeindehaus Emmauskirche	908	152	1.060	466	465	1	466		31.286	31.286		44,0%	16	31.286	11.931	6.978	1.528	8.725	1.072	639	15	398
711	Restaurant Alt Süsterfeld	786	125	911	389	389	0	389		24.351	24.351		42,7%	29	24.351	4.872	12.230	305	5.018	882	324	137	583
712	Olof-Palme-Haus	881	26	907	201	201	0	201		11.844	11.844		22,2%	20	11.844	3.650	6.047	165	808	653	131	20	370
713	Olof-Palme-Haus	927	28	955	159	159	0	159		9.467	9.467		16,7%	12	9.467	2.437	4.445	7	1.190	740	213	290	145
714	Olof-Palme-Haus	864	127	991	346	346	0	346		22.884	22.884		34,9%	15	22.884	5.098	7.447	321	8.434	1.138	258	121	67
715	Fridtjof-Nansen-Schule	506	119	625	209	209	0	209		13.406	13.406		33,4%	5	13.406	5.020	3.784	463	2.667	837	268	145	222
811	Gaststätte Lindenhof	713	168	881	304	304	0	304		20.123	20.123		34,5%	8	20.123	6.855	5.803	525	5.214	625	342	241	518
812	Gaststätte Lindenhof	726	161	887	400	400	0	400		25.501	25.501		45,1%	30	25.501	8.174	7.462	923	6.914	850	664	87	427
813	Grundschule Harleshausen	870	184	1.054	485	485	0	485		31.818	31.818		46,0%	17	31.818	9.899	9.360	1.720	9.002	964	339	210	324
814	Grundschule Harleshausen	757	112	869	306	306	0	306		19.786	19.786		35,2%	13	19.786	5.614	6.684	757	5.175	1.070	157	98	231
815	Ernst-Leinius-Schule	732	59	791	213	213	0	213		13.801	13.801		26,9%	10	13.801	3.607	4.754	270	2.929	684	638	165	754
821	Schule Jungfernkopf	879	169	1.048	440	440	0	440		29.880	29.880		42,0%	8	29.880	10.879	8.663	1.976	6.318	1.072	434	273	265
822	Ernst-Leinius-Schule	906	145	1.051	438	438	0	438		28.780	28.780		41,7%	20	28.780	8.772	8.585	1.079	7.396	1.635	493	323	497
823	Grundschule Harleshausen	798	119	917	397	397	0	397		25.818	25.818		43,3%	19	25.818	6.190	10.958	815	4.916	1.319	586	250	784
824	Grundschule Harleshausen	717	114	831	388	387	1	388		24.708	24.708		46,7%	27	24.708	5.566	8.303	1.042	7.410	1.188	481	123	595
825	Grundschule Harleshausen	763	98	861	379	377	2	379		24.038	24.038		44,0%	20	24.038	5.750	9.315	375	6.799	723	459	286	331
831	Ev. Gemeindehaus Paul-Gerhard-Kirche	988	146	1.134	481	481	0	481		31.800	31.800		42,4%	19	31.800	5.730	13.118	691	8.195	1.747	900	258	1.161
911	Kindertagesstätte Kirchditmold	702	83	785	309	309	0	309		21.035	21.035		39,4%	1	21.035	4.959	7.713	993	5.335	1.333	246	39	417
912	Ev. Gemeindehaus Paul-Gerhard-Kirche	738	26	764	185	185	0	185		11.330	11.330		24,2%	11	11.330	1.283	6.266	88	1.602	1.433	168	259	231
913	Clubhaus Spielverein 06	800	71	871	308	306	2	308		19.262	19.262		35,4%	17	19.262	3.557	8.037	93	4.894	1.806	248	383	244
914	Clubhaus Spielverein 06	619	90	709	276	276	0	276		16.996	16.996		38,9%	18	16.996	5.185	5.177	798	3.606	1.688	321	89	132
921	Grundschule Kirchditmold	625	157	782	389	389	0	389		26.490	26.490		49,7%	4	26.490	5.925	7.956	1.048	9.698	924	8	231	700
922	Nachbarschaftstreff Hand in Hand	727	132	859	365	365	0	365		24.301	24.301		42,5%	13	24.301	5.568	7.815	1.175	6.050	2.596	472	60	565
923	Friedrich-List-Schule	930	115	1.045	361	360	1	361		23.417	23.417		34,6%	12	23.417	3.292	7.832	709	8.238	2.069	153	402	722
924	Grundschule Kirchditmold	763	175	938	443	443	0	443		30.404	30.404		47,2%	1	30.404	6.449	7.342	1.409	13.102	1.134	514	182	272
925	Grundschule Kirchditmold	668	172	840	323	323	0	323		21.844	21.844		38,5%	3	21.844	4.210	5.227	397	9.951	1.184	203	125	547
926	Grundschule Kirchditmold	661	138	799	347	346	1	347		22.551	22.551		43,4%	16	22.551	4.860	6.660	534	8.352	1.601	179	211	154
1011	Hessenkolleg Kassel	866	73	939	223	223	0	223		14.598	14.598		23,8%	9	14.598	2.673	6.502	329	2.676	1.781	162	371	104
1012	Hessenkolleg Kassel	1.099	68	1.167	282	282	0	282		18.273	18.273		24,2%	13	18.273	4.016	6.446	177	3.764	2.233	129	860	648
1013	Valentin-Traudt-Schule	1.055	50	1.105	247	247	0	247		15.162	15.162		22,4%	18	15.162	3.235	4.966	104	4.099	1.357	21	841	539
1014	Valentin-Traudt-Schule	950	63	1.013	196	196	0	196		12.202	12.202		19,4%	11	12.202	3.014	4.829	78	1.292	1.206	76	1.536	171
1111	Verwaltungsgebäude Bauhof	870	80	950	225	225	0	225		14.668	14.668		23,7%	11	14.668	3.855	5.979	310	2.279	1.762	17	81	385
1112	Carl-Anton-Henschel-Schule (Pavillon)	841	22	863	116	115	1	116		7.136	7.136		13,4%	8	7.136	864	3.775	1	822	1.245	27	89	313
1113	Carl-Anton-Henschel-Schule (Pavillon)	1.037	51	1.088	228	227	1	228		14.024	14.024		21,0%	14	14.024	2.482	6.426	12	1.838	2.233	150	203	680
1114	Philipp-Scheidemann-Haus	1.103	50	1.153	227	227	0	227		14.504	14.504		19,7%	17	14.504	2.024	3.667	221	4.099	3.364	103	59	967
1121	Stadtteiltreffpunkt Nord	1.201	73	1.274	331	331	0	331		21.661	21.661		26,0%	12	21.661	4.817	10.633	80	3.004	2.164	84	217	662
1131	Philipp-Scheidemann-Haus	1.021	74	1.095	323	323	0	323		20.135	20.135		29,5%	27	20.135	918	5.163	159	8.136	3.301	296	313	1.849
1132	Martin-Luther-King-Schule	922	54	976	134	134	0	134		8.743	8.743		13,7%	8	8.743	901	2.510	78	2.222	1.734	148	69	1.081
1133	Martin-Luther-King-Schule	913	49	962	184	184	0	184		11.268	11.268		19,1%	16	11.268	1.466	4.089	79	2.492	2.254	35	12	841
1211	Schule Am Warteberg	822	128	950	351	351	0	351		21.246	21.246		37,0%	26	21.246	9.002	6.055	368	3.317	1.142	274	142	946
1212	Schule Am Warteberg	979	94	1.073	289	289	0	289		17.888	17.888		26,9%	14	17.888	4.776	8.112	244	2.717	1.125	195	169	550
1213	Schule Am Warteberg	901	101	1.002	335	335	0	335		20.934	20.934		33,4%	25	20.934	5.865	8.822	171	4.144	1.184	444	93	211
1311	Fasanenhofschule	671	75	746	241	241	0	241		15.439	15.439		32,3%	13	15.439	2.397	9.810	4	1.993	788	237	35	175
1312	Schule Bossental	729	109	838	255	255	0	255		15.294	15.294		30,4%	27	15.294	4.138	7.368	120	2.168	736	258	91	415
1313	Schule Bossental	647	80	727	304	304	0	304		19.940	19.940		41,8%	13	19.940	3.979	8.933	565	4.793	515	410	42	703
1314	Seniorenwohnanlage Fasanenhof	797	111	908	307	307	0	307		19.625	19.625		33,8%	13	19.625	5.473	9.043	576	2.384	1.232	178	24	715
1315	Mönchebergschule	712	65	777	188	188	0	188		12.066	12.066		24,2%	10	12.066	2.886	5.601	216	1.785	1.162	1	83	332
1316	Ev. Gemeindehaus der Erlöserkirche Fasanenhof	714	61	775	277	277	0	277		17.682	17.682		35,7%	9	17.682	3.306	8.002	16	3.402	1.716	199	106	935
1317	Fasanenhofschule	719	77	796	220	220	0	220		14.626	14.626		27,6%	6	14.626	2.214	6.355	419	3.248	1.527	87	51	725
1318	Fasanenhofschule	749	67	816	256	256	0	256		16.547	16.547		31,4%	9	16.547	4.684	6.576	246	2.744	1.640	207	73	377

Wahl zur Stadtverordnetenversammlung 2011 - Ergebnis nach Wahlbezirken

Wahlbezirk	Wahllokal	Wahlb. ohne Sperrv.	Wahlb. mit Sperrv.	Wahlb. insges.	Wähler/ Wählerinnen	gemäß Wähler- verz.	dav. mit Wahl- schein	Urnen- wähler	Brief- wähler	Abge- gebene Stimmen	Urnen- stimmen	Brief- stimmen	Wahlbe- teiligung	Ungült. Stimm- zettel	Gültige Stimmen	absolut							
																CDU	SPD	FDP	Grüne	Kasseler Linke	FREIE WÄHLER	AUF	PIRATEN
																1	2	3	4	5	6	7	8
1411	Goethegymnasium I	1.070	69	1.139	196	196	0	196		12.453	12.453		17,2%	13	12.453	3.743	5.105	0	1.555	1.137	33	321	559
1412	Goethegymnasium II	1.160	63	1.223	195	195	0	195		12.928	12.928		15,9%	5	12.928	2.173	5.135	299	2.799	1.498	178	156	690
1413	Oskar-von-Miller-Schule	906	73	979	216	216	0	216		13.512	13.512		22,1%	17	13.512	2.087	5.930	135	2.315	1.807	321	113	804
1414	Goethegymnasium I	1.335	117	1.452	330	330	0	330		21.043	21.043		22,7%	18	21.043	3.585	8.071	82	4.767	2.604	193	172	1.569
1415	Goethegymnasium I	1.026	53	1.079	204	204	0	204		12.854	12.854		18,9%	13	12.854	1.711	5.434	184	2.933	1.267	73	82	1.170
1511	Kindertagesstätte Hasenhecke	990	44	1.034	324	324	0	324		20.918	20.918		31,3%	16	20.918	4.031	9.278	158	4.147	2.128	877	46	253
1521	Alexander-Schmorell-Schule	860	148	1.008	390	390	0	390		25.802	25.802		38,7%	7	25.802	7.901	10.011	903	4.446	804	875	236	626
1522	Alexander-Schmorell-Schule	794	80	874	329	329	0	329		20.456	20.456		37,6%	23	20.456	5.198	10.070	185	3.490	1.045	175	5	288
1523	Alexander-Schmorell-Schule	714	133	847	262	262	0	262		16.474	16.474		30,9%	17	16.474	3.566	7.848	701	2.955	489	424	6	495
1531	Schule Bossental	612	115	727	287	287	0	287		18.740	18.740		39,5%	16	18.740	6.121	7.471	623	2.801	927	420	13	364
1532	Alexander-Schmorell-Schule	739	81	820	317	317	0	317		19.711	19.711		38,7%	15	19.711	4.524	10.482	487	2.720	834	287	85	292
1611	Joseph-von-Eichendorff-Schule	1.186	89	1.275	258	258	0	258		15.360	15.360		20,2%	32	15.360	3.509	6.475	229	2.289	1.214	751	128	765
1612	Joseph-von-Eichendorff-Schule	926	54	980	195	195	0	195		12.727	12.727		19,9%	1	12.727	2.591	5.083	153	2.302	442	1.362	274	520
1613	Agathofschule	911	48	959	207	207	0	207		13.094	13.094		21,6%	14	13.094	1.975	6.398	187	2.005	1.474	412	76	567
1621	Grundschule Eichwäldchen	968	70	1.038	387	387	0	387		24.100	24.100		37,3%	22	24.100	6.203	10.813	208	3.928	598	1.720	18	612
1622	Grundschule Eichwäldchen	821	63	884	277	277	0	277		17.447	17.447		31,3%	22	17.447	4.295	8.299	357	2.426	145	1.676	1	248
1623	Grundschule Eichwäldchen	845	66	911	273	273	0	273		17.289	17.289		30,0%	10	17.289	4.135	8.309	255	2.326	925	892	4	443
1711	Heinrich-Steu-Schule	654	26	680	122	122	0	122		7.572	7.572		17,9%	12	7.572	1.651	3.815	75	605	1.417	9	0	0
1712	Schule Am Lindenberg	765	68	833	322	322	0	322		21.087	21.087		38,7%	13	21.087	3.265	12.657	235	3.105	822	588	72	363
1713	Schule Am Lindenberg	824	60	884	216	216	0	216		12.749	12.749		24,4%	14	12.749	2.898	6.730	275	992	1.023	523	4	304
1714	Schule Am Lindenberg	690	18	708	168	168	0	168		9.887	9.887		23,7%	19	9.887	1.317	5.475	137	1.545	785	362	1	265
1721	Seniorenwohnanlage Lindenberg	1.020	65	1.085	262	261	1	262		16.062	16.062		24,2%	18	16.062	4.071	9.364	246	1.518	362	152	74	275
1722	Heinrich-Steu-Schule	810	90	900	274	274	0	274		16.757	16.757		30,4%	18	16.757	4.614	7.198	224	2.591	702	321	190	917
1811	Gustav-Heinemann-Wohnanlage	858	77	935	295	295	0	295		18.153	18.153		31,6%	17	18.153	4.632	9.037	666	2.241	783	236	154	404
1821	Kinderhaus Waldau	770	28	798	182	182	0	182		10.606	10.606		22,8%	23	10.606	3.715	4.460	71	1.027	1.032	214	0	87
1822	Grundschule Waldau	728	31	759	182	181	1	182		11.275	11.275		24,0%	14	11.275	2.949	5.583	8	1.058	1.429	78	19	151
1823	Grundschule Waldau	1.098	86	1.184	353	353	0	353		23.553	23.553		29,8%	2	23.553	6.649	11.788	373	3.348	735	71	80	509
1824	Grundschule Waldau	842	18	860	167	167	0	167		10.998	10.998		19,4%	2	10.998	3.858	6.125	5	414	312	73	15	196
1911	Johann-Amos-Comenius-Schule	1.023	119	1.142	395	395	0	395		25.187	25.187		34,6%	21	25.187	6.465	9.830	658	6.134	1.147	403	220	330
1912	Johann-Amos-Comenius-Schule	971	99	1.070	308	308	0	308		19.318	19.318		28,8%	25	19.318	5.546	7.560	374	4.152	1.008	227	156	295
1913	Johann-Amos-Comenius-Schule	800	74	874	351	351	0	351		23.495	23.495		40,2%	8	23.495	5.881	9.340	532	5.477	953	578	170	564
1921	Elisabeth-Selbert-Haus	1.104	87	1.191	424	424	0	424		26.872	26.872		35,6%	23	26.872	5.689	11.611	396	6.428	1.395	333	104	916
1922	Elisabeth-Selbert-Haus	942	123	1.065	331	331	0	331		20.801	20.801		31,1%	19	20.801	5.450	8.455	310	3.771	1.067	640	217	891
1923	Altenzentrum Niederzwehren	960	105	1.065	285	284	1	285		18.497	18.497		26,8%	12	18.497	3.654	8.186	551	3.560	1.016	757	116	657
1924	Altenzentrum Niederzwehren	881	107	988	420	419	1	420		27.019	27.019		42,5%	20	27.019	4.539	11.165	336	8.231	1.740	452	140	416
1931	Kath. Gemeindezentrum St. Theresia	591	106	697	268	268	0	268		18.222	18.222		38,5%	1	18.222	6.351	7.317	510	2.262	1.181	166	83	352
1932	Kath. Gemeindezentrum St. Theresia	628	67	695	269	267	2	269		18.351	18.351		38,7%	1	18.351	5.480	5.995	239	4.221	1.016	680	351	369
2011	Willy-Brandt-Schule	1.037	22	1.059	206	206	0	206		12.421	12.421		19,5%	12	12.421	4.643	4.464	172	1.843	1.015	75	7	202
2012	Ausbildungs- und Qualifizierungszentrum	1.035	71	1.106	257	257	0	257		16.297	16.297		23,2%	19	16.297	4.287	7.179	117	2.978	896	389	53	398
2013	Schule Brückenhof/Nordshausen	840	36	876	192	192	0	192		11.430	11.430		21,9%	17	11.430	4.235	5.750	169	561	147	420	71	77
2014	Mittelpunkt Brückenhof	966	43	1.009	196	196	0	196		11.646	11.646		19,4%	20	11.646	4.191	4.677	9	618	1.560	367	11	213
2021	Kindertagesstätte Kleine Hüpfen	690	53	743	207	207	0	207		13.533	13.533		27,9%	6	13.533	2.314	4.939	154	4.164	923	572	74	393
2031	KulturRaum Oberzwehren	822	116	938	390	390	0	390		24.949	24.949		41,6%	20	24.949	6.751	9.736	591	5.379	1.034	741	29	688
2032	Schule Schenkelsberg	747	109	856	406	406	0	406		25.940	25.940		47,4%	16	25.940	7.296	9.312	287	6.398	1.037	398	252	960
2041	Georg-August-Zinn-Schule	956	38	994	231	231	0	231		14.225	14.225		23,2%	19	14.225	3.022	6.700	371	1.614	1.213	376	332	597
2042	Ev. Gemeindezentrum Stephanuskirche	1.148	33	1.181	214	214	0	214		13.064	13.064		18,1%	19	13.064	4.644	4.653	86	1.752	1.160	235	27	507
2111	Bürgerhaus Nordshausen	649	128	777	335	335	0	335		21.572	21.572		43,1%	7	21.572	4.716	10.647	925	3.744	643	351	226	320
2112	Bürgerhaus Nordshausen	816	118	934	398	398	0	398		25.395	25.395		42,6%	12	25.395	5.056	12.834	426	4.691	1.071	585	183	549
2211	Schule Jungfernkopf	996	179	1.175	515	515	0	515		33.107	33.107		43,8%	27	33.107	9.085	13.268	678	8.068	1.213	425	11	359
2212	Tanzschule Casa del Tango	813	129	942	412	411	1	412		26.390	26.390		43,7%	15	26.390	4.866	13.925	183	5.255	959	354	81	767
2213	Schule Jungfernkopf	806	152	958	416	414	2	416		25.855	25.855		43,4%	22	25.855	6.289	11.887	692	5.083	994			

Wahl zur Stadtverordnetenversammlung 2011 - Ergebnis nach Wahlbezirken

Wahlbezirk	Wahllokal	Wahlb. ohne Sperrv.	Wahlb. mit Sperrv.	Wahlb. insges.	Wähler/ Wählerinnen	gemäß Wähler- verz.	dav. mit Wahl- schein	Urnen- wähler	Brief- wähler	Abge- gebene Stimmen	Urnen- stimmen	Brief- stimmen	Wahlbe- teiligung	Ungült. Stimm- zettel	Gültige Stimmen	absolut							
																CDU	SPD	FDP	Grüne	Kasseler Linke	FREIE WÄHLER	AUF	PIRATEN
																1	2	3	4	5	6	7	8
B00000000090191	Briefwahl Mitte I	A1	A2	A	B	296	296	296	19.457	19.457				11	19.457	5.392	6.320	800	4.805	1.330	192	65	553
B00000000090192	Briefwahl Mitte II					280	280	280	18.950	18.950				7	18.950	6.871	5.639	867	3.735	805	132	188	713
B00000000090291	Briefwahl Südstadt I					288	288	288	19.457	19.457				3	19.457	4.417	7.145	365	5.308	1.030	458	211	523
B00000000090292	Briefwahl Südstadt II					247	247	247	16.470	16.470				6	16.470	3.043	6.633	276	4.521	1.314	247	159	277
B00000000090391	Briefwahl Vorderer Westen I					343	343	343	23.367	23.367				4	23.367	4.334	6.411	615	9.445	1.597	286	223	456
B00000000090392	Briefwahl Vorderer Westen II					338	338	338	22.852	22.852				11	22.852	5.047	6.725	286	7.286	1.914	509	275	810
B00000000090393	Briefwahl Vorderer Westen III					300	300	300	20.406	20.406				4	20.406	4.801	6.315	744	5.422	1.830	578	292	424
B00000000090394	Briefwahl Vorderer Westen IV					389	389	389	25.583	25.583				23	25.583	5.353	8.551	834	6.550	2.386	588	170	1.151
B00000000090491	Briefwahl Wehlheiden I					303	303	303	20.513	20.513				6	20.513	5.044	7.243	706	4.740	1.285	797	175	523
B00000000090492	Briefwahl Wehlheiden II					302	302	302	20.242	20.242				7	20.242	4.781	7.638	380	4.407	1.293	934	199	610
B00000000090493	Briefwahl Wehlheiden III					298	298	298	20.184	20.184				9	20.184	5.305	6.836	895	4.392	1.239	530	101	886
B00000000090494	Briefwahl Wehlheiden IV					299	299	299	19.766	19.766				7	19.766	5.439	7.587	849	3.523	1.346	298	403	321
B00000000090591	Briefwahl Bad Wilhelmshöhe I					362	362	362	24.416	24.416				10	24.416	9.716	5.423	992	6.325	1.083	220	81	576
B00000000090592	Briefwahl Bad Wilhelmshöhe II					360	360	360	24.046	24.046				8	24.046	8.670	5.923	1.574	6.149	1.077	353	84	216
B00000000090593	Briefwahl Bad Wilhelmshöhe III					347	347	347	23.424	23.424				5	23.424	10.755	5.510	1.550	3.667	1.152	508	28	254
B00000000090594	Briefwahl Bad Wilhelmshöhe IV					342	342	342	23.113	23.113				3	23.113	10.342	5.633	1.113	4.467	676	364	158	360
B00000000090691	Briefwahl Brasselsberg I					287	287	287	18.691	18.691				13	18.691	7.466	4.401	1.377	4.464	476	253	166	88
B00000000090692	Briefwahl Brasselsberg II					233	233	233	15.384	15.384				3	15.384	7.384	3.391	1.172	2.492	332	235	170	208
B00000000090791	Briefwahl Süsterfeld / Heileböhn					400	400	400	26.811	26.811				1	26.811	9.162	9.975	563	5.042	1.673	115	87	194
B00000000090891	Briefwahl Harleshausen I					300	300	300	19.791	19.791				11	19.791	6.636	5.646	993	4.900	768	249	117	482
B00000000090892	Briefwahl Harleshausen II					238	238	238	15.882	15.882				6	15.882	5.663	4.791	1.050	2.551	996	186	151	494
B00000000090893	Briefwahl Harleshausen III					240	240	240	16.020	16.020				8	16.020	5.437	4.462	1.180	3.673	584	135	79	470
B00000000090894	Briefwahl Harleshausen IV					252	252	252	16.869	16.869				4	16.869	6.657	6.144	886	1.841	618	362	175	186
B00000000090895	Briefwahl Harleshausen V					271	271	271	18.553	18.553				4	18.553	5.136	6.951	972	4.163	458	185	295	393
B00000000090991	Briefwahl Kirchditmold I					255	255	255	17.266	17.266				6	17.266	4.891	4.950	879	4.383	788	743	251	381
B00000000090992	Briefwahl Kirchditmold II					291	291	291	19.377	19.377				8	19.377	6.192	7.323	802	3.304	779	642	24	311
B00000000090993	Briefwahl Kirchditmold III					249	249	249	17.191	17.191				1	17.191	5.212	4.421	772	5.564	807	142	169	104
B00000000090994	Briefwahl Kirchditmold IV					258	258	258	17.030	17.030				5	17.030	4.842	4.209	1.072	4.953	1.190	361	172	231
B00000000091091	Briefwahl Rothenditmold					211	211	211	13.845	13.845				5	13.845	3.740	5.755	212	2.114	1.267	133	480	144
B00000000091191	Briefwahl Nord (Holland)					395	395	395	26.117	26.117				11	26.117	4.270	10.735	424	6.213	2.970	138	274	1.093
B00000000091291	Briefwahl Philippenhof / Warteberg					315	315	315	20.732	20.732				7	20.732	7.020	9.184	101	2.185	1.702	228	35	277
B00000000091391	Briefwahl Fasanenhof I					293	293	293	19.236	19.236				6	19.236	6.503	7.818	460	2.163	1.250	492	171	379
B00000000091392	Briefwahl Fasanenhof II					320	320	320	21.375	21.375				10	21.375	5.509	10.545	381	2.624	1.068	626	117	505
B00000000091491	Briefwahl Wesertor					342	342	342	21.786	21.786				18	21.786	5.224	8.454	450	4.047	1.852	311	264	1.184
B00000000091591	Briefwahl Wolfsanger / Hasenhecke I					274	274	274	17.557	17.557				14	17.557	6.222	6.735	532	2.463	534	569	63	439
B00000000091592	Briefwahl Wolfsanger / Hasenhecke II					271	271	271	17.849	17.849				11	17.849	6.191	7.839	856	1.742	494	629	0	98
B00000000091691	Briefwahl Bettenhausen					336	336	336	20.789	20.789				15	20.789	5.666	8.207	486	2.628	1.544	1.530	196	532
B00000000091791	Briefwahl Forstfeld					291	291	291	18.804	18.804				13	18.804	5.132	9.626	142	2.202	599	288	133	682
B00000000091891	Briefwahl Waldau					198	198	198	13.304	13.304				1	13.304	4.398	5.937	254	1.592	512	221	9	381
B00000000091991	Briefwahl Niederzwehren I					226	226	226	15.166	15.166				3	15.166	4.031	6.699	722	2.396	616	349	135	218
B00000000091992	Briefwahl Niederzwehren II					296	296	296	19.142	19.142				11	19.142	5.461	7.984	419	3.497	917	277	53	534
B00000000091993	Briefwahl Niederzwehren III					282	282	282	17.655	17.655				19	17.655	4.694	6.693	729	4.486	416	266	250	121
B00000000092091	Briefwahl Oberzwehren II					241	241	241	15.640	15.640				8	15.640	5.749	5.691	392	2.206	662	221	103	616
B00000000092092	Briefwahl Oberzwehren I					228	228	228	14.706	14.706				6	14.706	4.138	7.216	603	1.156	921	332	151	189
B00000000092191	Briefwahl Nordshausen					222	222	222	14.636	14.636				3	14.636	3.369	7.303	272	1.967	775	676	127	147
B00000000092291	Briefwahl Jungfernkopf					414	414	414	27.409	27.409				10	27.409	9.082	11.851	851	3.879	795	312	184	455
B00000000092391	Briefwahl Unterneustadt					203	203	203	13.026	13.026				10	13.026	3.034	3.210	375	4.166	1.256	461	37	487
	Summe Briefwahl					13.726	13.726	13.726	909.885	909.885				375	909.885	273.421	319.678	33.225	185.798	50.976	18.661	7.450	20.677
	Ergebnis Stadt Kassel	130.360	15.294	145.654	61.766	47.995	13.771	48.040	13.726	4.010.708	3.100.823	909.885	42,4%	2.647	4.010.708	970.344	1.457.918	101.093	998.621	267.378	74.075	33.184	108.095

Wahl zur Stadtverordnetenversammlung 2011 - Ergebnis nach Wahlbezirken

Wahlbezirk	Wahllokal	Prozent																					
		Wahlb. ohne Sperrv.	Wahlb. mit Sperrv.	Wahlb. insges.	Wähler/ Wählerinnen	gemäß Wähler- verz.	dav. mit Wahl- schein	Urnen- wähler	Brief- wähler	Abge- gebene Stimmen	Urnen- stimmen	Brief- stimmen	Wahlbe- teiligung	Ungült. Stimm- zettel	Gültige Stimmen	CDU	SPD	FDP	Grüne	Kasseler Linke	FREIE WÄHLER	AUF	PIRATEN
		A1	A2	A	B		B1							C	D								
111	Engelsburg-Gymnasium	854	117	971	311	311	0	311		20.299	20.299		32,0%	16	20.299	12,2%	32,4%	1,9%	34,9%	11,2%	3,3%	0,8%	3,1%
112	Engelsburg-Gymnasium	873	109	982	298	298	0	298		19.557	19.557		30,4%	19	19.557	12,8%	35,4%	2,3%	33,0%	9,3%	1,2%	0,4%	5,5%
113	Friedrichsgymnasium	825	138	963	327	327	0	327		20.858	20.858		34,0%	18	20.858	22,7%	33,3%	4,3%	24,3%	7,4%	2,4%	0,9%	4,7%
114	Friedrichsgymnasium	726	116	842	298	298	0	298		19.676	19.676		35,4%	17	19.676	20,6%	33,3%	4,3%	31,7%	6,2%	0,9%	0,1%	2,9%
121	Regionalhaus Adolph Kolping	1.131	104	1.235	208	207	1	208		12.947	12.947		16,8%	18	12.947	22,9%	32,2%	4,5%	23,5%	10,6%	2,3%	0,1%	3,9%
131	Regionalhaus Adolph Kolping	1.072	57	1.129	265	265	0	265		15.628	15.628		23,5%	23	15.628	24,3%	38,9%	3,5%	21,3%	7,4%	1,1%	0,0%	3,6%
211	Friedrich-Wöhler-Schule	1.020	114	1.134	388	388	0	388		25.823	25.823		34,2%	11	25.823	18,9%	33,3%	2,5%	33,9%	4,4%	1,2%	1,0%	4,9%
212	Kindertagesstätte Menzelstraße	909	126	1.035	379	376	3	379		25.021	25.021		36,6%	16	25.021	18,6%	31,1%	1,0%	33,9%	8,6%	1,1%	2,7%	3,0%
213	Kindertagesstätte Menzelstraße	1.190	124	1.314	374	374	0	374		24.083	24.083		28,5%	24	24.083	16,3%	38,4%	1,0%	30,4%	8,6%	0,7%	0,9%	3,7%
214	Friedrich-Wöhler-Schule	966	112	1.078	389	389	0	389		24.834	24.834		36,1%	22	24.834	15,2%	37,1%	0,7%	32,5%	9,7%	1,8%	1,6%	1,4%
221	Auefeldschule	1.018	131	1.149	398	397	1	398		25.238	25.238		34,6%	25	25.238	23,5%	43,2%	1,9%	20,5%	5,3%	1,0%	1,1%	3,6%
311	Aschrott-Altersheim	937	148	1.085	437	437	0	437		30.004	30.004		40,3%	1	30.004	25,9%	31,3%	2,5%	30,2%	5,8%	1,7%	0,4%	2,0%
312	Aschrott-Altersheim	708	84	792	259	259	0	259		16.719	16.719		32,7%	11	16.719	15,0%	40,1%	1,4%	27,7%	10,0%	1,2%	0,6%	4,1%
313	Heinrich-Schütz-Schule	687	132	819	324	324	0	324		21.339	21.339		39,6%	9	21.339	12,4%	31,7%	0,8%	38,5%	11,8%	1,8%	1,0%	2,1%
314	Heinrich-Schütz-Schule	751	99	850	333	332	1	333		22.011	22.011		39,2%	11	22.011	12,7%	32,4%	0,7%	38,2%	7,3%	3,8%	1,2%	3,6%
321	Ev. Kindertagesstätte	473	55	528	197	197	0	197		12.452	12.452		37,3%	8	12.452	17,2%	35,2%	1,6%	32,4%	9,3%	0,4%	0,7%	3,1%
322	Ev. Kindertagesstätte	871	99	970	383	383	0	383		25.598	25.598		39,5%	18	25.598	12,5%	35,6%	1,4%	38,7%	5,7%	1,0%	0,9%	4,2%
323	Albert-Schweitzer-Schule	822	84	906	287	287	0	287		19.276	19.276		31,7%	11	19.276	16,4%	32,5%	2,3%	36,0%	6,9%	1,3%	0,3%	4,3%
324	Luisenschule	697	75	772	245	245	0	245		16.210	16.210		31,7%	2	16.210	19,2%	30,8%	0,6%	33,1%	10,7%	1,8%	0,6%	3,2%
325	Luisenschule	674	108	782	273	273	0	273		17.453	17.453		34,9%	21	17.453	15,2%	36,2%	1,9%	34,6%	8,5%	0,0%	0,9%	2,7%
331	Kath. Gemeindezentrum St. Maria	904	111	1.015	471	471	0	471		31.751	31.751		46,4%	9	31.751	7,1%	24,1%	1,6%	50,8%	9,3%	3,0%	0,7%	3,4%
332	Kath. Gemeindezentrum St. Maria	747	104	851	367	367	0	367		24.400	24.400		43,1%	14	24.400	8,3%	22,7%	1,2%	47,5%	12,8%	1,6%	1,6%	4,3%
333	Luisenschule	850	136	986	374	373	1	374		24.513	24.513		37,9%	16	24.513	14,1%	28,4%	0,7%	46,1%	7,1%	1,1%	0,4%	2,1%
334	Herkuleschule	722	101	823	368	368	0	368		24.993	24.993		44,7%	5	24.993	12,5%	25,2%	0,6%	44,4%	10,7%	2,1%	0,7%	3,7%
335	Herkuleschule	681	93	774	295	295	0	295		19.010	19.010		38,1%	19	19.010	16,9%	28,0%	2,0%	39,8%	9,2%	0,7%	1,1%	2,3%
336	Herkuleschule	650	89	739	321	321	0	321		21.391	21.391		43,4%	9	21.391	8,9%	26,4%	2,1%	44,0%	13,0%	1,1%	1,3%	3,2%
411	Hupfeldschule	889	150	1.039	432	430	2	432		27.290	27.290		41,6%	23	27.290	18,6%	36,2%	1,9%	32,1%	7,2%	0,4%	0,5%	3,1%
412	Hupfeldschule	813	94	907	335	335	0	335		21.830	21.830		36,9%	16	21.830	13,2%	36,0%	0,7%	30,7%	13,2%	1,9%	1,1%	3,2%
413	Hupfeldschule	776	98	874	306	306	0	306		19.715	19.715		35,0%	15	19.715	23,2%	38,5%	1,0%	24,4%	7,2%	2,4%	0,8%	2,4%
421	Hupfeldschule	876	96	972	311	311	0	311		19.775	19.775		32,0%	19	19.775	11,4%	31,5%	1,5%	36,2%	12,3%	1,3%	1,6%	4,2%
422	Wilhelm-Lückert-Schule	918	107	1.025	351	351	0	351		24.242	24.242		34,2%	1	24.242	10,3%	31,4%	1,1%	42,2%	7,4%	0,9%	0,8%	5,9%
423	Universität FB Elektrotechnik-Informatik	1.123	158	1.281	486	486	0	486		32.060	32.060		37,9%	27	32.060	16,1%	34,9%	1,7%	35,1%	7,5%	1,5%	0,1%	3,0%
424	August-Fricke-Schule	906	123	1.029	461	461	0	461		29.942	29.942		44,8%	19	29.942	26,2%	29,1%	1,9%	32,6%	3,9%	2,7%	0,7%	3,0%
425	Fröbel-Seminar	1.055	146	1.201	385	385	0	385		24.962	24.962		32,1%	20	24.962	15,4%	38,3%	1,7%	29,1%	7,3%	2,0%	1,9%	4,3%
431	Fröbel-Seminar	984	137	1.121	451	451	0	451		28.525	28.525		40,2%	30	28.525	23,3%	33,5%	1,5%	29,4%	8,5%	1,1%	0,6%	2,1%
432	August-Fricke-Schule	458	111	569	191	190	1	191		12.944	12.944		33,6%	2	12.944	21,3%	32,5%	4,3%	30,2%	3,8%	2,5%	2,4%	3,0%
433	Umwelt- und Gartenamt	946	98	1.044	435	435	0	435		28.569	28.569		41,7%	14	28.569	25,2%	33,0%	1,1%	29,3%	7,6%	0,7%	0,7%	2,6%
511	Reformschule	482	135	617	198	197	1	198		12.700	12.700		32,1%	11	12.700	40,8%	33,0%	3,9%	14,3%	5,3%	1,2%	1,3%	0,2%
512	Freie Waldorfschule	950	251	1.201	470	470	0	470		31.322	31.322		39,1%	15	31.322	37,2%	23,0%	5,2%	29,3%	2,3%	0,4%	0,8%	1,9%
513	Tagungszentrum Plansecur	849	301	1.150	319	316	3	319		20.730	20.730		27,7%	20	20.730	41,9%	22,1%	5,5%	25,4%	1,9%	1,4%	0,1%	1,6%
521	Reformschule	903	157	1.060	472	472	0	472		30.599	30.599		44,5%	20	30.599	16,2%	27,7%	2,2%	40,9%	8,5%	0,6%	1,2%	2,7%
522	Wilhelmsgymnasium	983	142	1.125	465	463	2	465		31.229	31.229		41,3%	18	31.229	16,9%	25,2%	1,1%	40,4%	8,8%	1,7%	1,5%	4,2%
531	Wilhelmsgymnasium	662	119	781	376	375	1	376		24.359	24.359		48,1%	17	24.359	21,6%	25,7%	2,6%	43,3%	3,0%	2,0%	0,1%	1,7%
532	Wilhelmsgymnasium	716	96	812	344	342	2	344		23.115	23.115		42,4%	4	23.115	30,1%	27,4%	4,5%	28,1%	6,3%	1,1%	0,4%	2,2%
533	Jean-Paul-Schule	672	119	791	306	305	1	306		20.130	20.130		38,7%	12	20.130	16,2%	26,1%	1,9%	45,7%	6,7%	1,2%	0,6%	1,6%
534	Jean-Paul-Schule	596	54	650	277	277	0	277		18.614	18.614		42,6%	8	18.614	11,5%	27,7%	1,6%	44,3%	11,6%	0,5%	0,7%	2,1%
535	Schule am Heideweg	609	105	714	327	327	0	327		21.876	21.876		45,8%	12	21.876	24,1%	31,8%	3,4%	34,3%	3,5%	1,2%	0,4%	1,4%
536	Schule am Heideweg	626	160	786	373	369	4	373		24.367	24.367		47,5%	17	24.367	24,7%	21,9%	3,3%	40,3%	6,9%	1,9%	0,0%	1,0%

Wahl zur Stadtverordnetenversammlung 2011 - Ergebnis nach Wahlbezirken

Wahlbezirk	Wahllokal	Wahlb. ohne Sperrv.	Wahlb. mit Sperrv.	Wahlb. insges.	Wähler/ Wählerinnen	gemäß Wähler- verz.	dav. mit Wahl- schein	Urnen- wähler	Brief- wähler	Abge- gebene Stimmen	Urnen- stimmen	Brief- stimmen	Wahlbe- teiligung	Ungült. Stimm- zettel	Gültige Stimmen	Prozent									
																CDU	SPD	FDP	Grüne	Kasseler Linke	FREIE WÄHLER	AUF	PIRATEN		
																A1	A2	A	B	B1	C	D			
611	Tagungszentrum Plansecur	877	234	1.111	372	372	0	372		24.401	24.401		33,5%	16	24.401	29,7%	30,0%	5,1%	26,1%	4,3%	2,9%	0,4%	1,5%		
621	Ev. Gemeindehaus Emmauskirche	938	176	1.114	511	511	0	511		33.864	33.864		45,9%	14	33.864	38,1%	23,7%	6,0%	27,7%	2,2%	0,6%	0,2%	1,5%		
622	Ev. Gemeindehaus Emmauskirche	908	152	1.060	466	465	1	466		31.286	31.286		44,0%	16	31.286	38,1%	22,3%	4,9%	27,9%	3,4%	2,0%	0,0%	1,3%		
711	Restaurant Alt Süsterfeld	786	125	911	389	389	0	389		24.351	24.351		42,7%	29	24.351	20,0%	50,2%	1,3%	20,6%	3,6%	1,3%	0,6%	2,4%		
712	Olof-Palme-Haus	881	26	907	201	201	0	201		11.844	11.844		22,2%	20	11.844	30,8%	51,1%	1,4%	6,8%	5,5%	1,1%	0,2%	3,1%		
713	Olof-Palme-Haus	927	28	955	159	159	0	159		9.467	9.467		16,7%	12	9.467	25,7%	47,0%	0,1%	12,6%	7,8%	2,2%	3,1%	1,5%		
714	Olof-Palme-Haus	864	127	991	346	346	0	346		22.884	22.884		34,9%	15	22.884	22,3%	32,5%	1,4%	36,9%	5,0%	1,1%	0,5%	0,3%		
715	Fridtjof-Nansen-Schule	506	119	625	209	209	0	209		13.406	13.406		33,4%	5	13.406	37,4%	28,2%	3,5%	19,9%	6,2%	2,0%	1,1%	1,7%		
811	Gaststätte Lindenhof	713	168	881	304	304	0	304		20.123	20.123		34,5%	8	20.123	34,1%	28,8%	2,6%	25,9%	3,1%	1,7%	1,2%	2,6%		
812	Gaststätte Lindenhof	726	161	887	400	400	0	400		25.501	25.501		45,1%	30	25.501	32,1%	29,3%	3,6%	27,1%	3,3%	2,6%	0,3%	1,7%		
813	Grundschule Harleshausen	870	184	1.054	485	485	0	485		31.818	31.818		46,0%	17	31.818	31,1%	29,4%	5,4%	28,3%	3,0%	1,1%	0,7%	1,0%		
814	Grundschule Harleshausen	757	112	869	306	306	0	306		19.786	19.786		35,2%	13	19.786	28,4%	33,8%	3,8%	26,2%	5,4%	0,8%	0,5%	1,2%		
815	Ernst-Leinius-Schule	732	59	791	213	213	0	213		13.801	13.801		26,9%	10	13.801	26,1%	34,4%	2,0%	21,2%	5,0%	4,6%	1,2%	5,5%		
821	Schule Jungfernkopf	879	169	1.048	440	440	0	440		29.880	29.880		42,0%	8	29.880	36,4%	29,0%	6,6%	21,1%	3,6%	1,5%	0,9%	0,9%		
822	Ernst-Leinius-Schule	906	145	1.051	438	438	0	438		28.780	28.780		41,7%	20	28.780	30,5%	29,8%	3,7%	25,7%	5,7%	1,7%	1,1%	1,7%		
823	Grundschule Harleshausen	798	119	917	397	397	0	397		25.818	25.818		43,3%	19	25.818	24,0%	42,4%	3,2%	19,0%	5,1%	2,3%	1,0%	3,0%		
824	Grundschule Harleshausen	717	114	831	388	387	1	388		24.708	24.708		46,7%	27	24.708	22,5%	33,6%	4,2%	30,0%	4,8%	1,9%	0,5%	2,4%		
825	Grundschule Harleshausen	763	98	861	379	377	2	379		24.038	24.038		44,0%	20	24.038	23,9%	38,8%	1,6%	28,3%	3,0%	1,9%	1,2%	1,4%		
831	Ev. Gemeindehaus Paul-Gerhard-Kirche	988	146	1.134	481	481	0	481		31.800	31.800		42,4%	19	31.800	18,0%	41,3%	2,2%	25,8%	5,5%	2,8%	0,8%	3,7%		
911	Kindertagesstätte Kirchditmold	702	83	785	309	309	0	309		21.035	21.035		39,4%	1	21.035	23,6%	36,7%	4,7%	25,4%	6,3%	1,2%	0,2%	2,0%		
912	Ev. Gemeindehaus Paul-Gerhard-Kirche	738	26	764	185	185	0	185		11.330	11.330		24,2%	11	11.330	11,3%	55,3%	0,8%	14,1%	12,6%	1,5%	2,3%	2,0%		
913	Clubhaus Spielverein 06	800	71	871	308	306	2	308		19.262	19.262		35,4%	17	19.262	18,5%	41,7%	0,5%	25,4%	9,4%	1,3%	2,0%	1,3%		
914	Clubhaus Spielverein 06	619	90	709	276	276	0	276		16.996	16.996		38,9%	18	16.996	30,5%	30,5%	4,7%	21,2%	9,9%	1,9%	0,5%	0,8%		
921	Grundschule Kirchditmold	625	157	782	389	389	0	389		26.490	26.490		49,7%	4	26.490	22,4%	30,0%	4,0%	36,6%	3,5%	0,0%	0,9%	2,6%		
922	Nachbarschaftstreff Hand in Hand	727	132	859	365	365	0	365		24.301	24.301		42,5%	13	24.301	22,9%	32,2%	4,8%	24,9%	10,7%	1,9%	0,2%	2,3%		
923	Friedrich-List-Schule	930	115	1.045	361	360	1	361		23.417	23.417		34,6%	12	23.417	14,1%	33,4%	3,0%	35,2%	8,8%	0,7%	1,7%	3,1%		
924	Grundschule Kirchditmold	763	175	938	443	443	0	443		30.404	30.404		47,2%	1	30.404	21,2%	24,1%	4,6%	43,1%	3,7%	1,7%	0,6%	0,9%		
925	Grundschule Kirchditmold	668	172	840	323	323	0	323		21.844	21.844		38,5%	3	21.844	19,3%	23,9%	1,8%	45,6%	5,4%	0,9%	0,6%	2,5%		
926	Grundschule Kirchditmold	661	138	799	347	346	1	347		22.551	22.551		43,4%	16	22.551	21,6%	29,5%	2,4%	37,0%	7,1%	0,8%	0,9%	0,7%		
1011	Hessenkolleg Kassel	866	73	939	223	223	0	223		14.598	14.598		23,8%	9	14.598	18,3%	44,5%	2,3%	18,3%	12,2%	1,1%	2,5%	0,7%		
1012	Hessenkolleg Kassel	1.099	68	1.167	282	282	0	282		18.273	18.273		24,2%	13	18.273	22,0%	35,3%	1,0%	20,6%	12,2%	0,7%	4,7%	3,5%		
1013	Valentin-Traudt-Schule	1.055	50	1.105	247	247	0	247		15.162	15.162		22,4%	18	15.162	21,3%	32,8%	0,7%	27,0%	9,0%	0,1%	5,5%	3,6%		
1014	Valentin-Traudt-Schule	950	63	1.013	196	196	0	196		12.202	12.202		19,4%	11	12.202	24,7%	39,6%	0,6%	10,6%	9,9%	0,6%	12,6%	1,4%		
1111	Verwaltungsgebäude Bauhof	870	80	950	225	225	0	225		14.668	14.668		23,7%	11	14.668	26,3%	40,8%	2,1%	15,5%	12,0%	0,1%	0,6%	2,6%		
1112	Carl-Anton-Henschel-Schule (Pavillon)	841	22	863	116	115	1	116		7.136	7.136		13,4%	8	7.136	12,1%	52,9%	0,0%	11,5%	17,4%	0,4%	1,2%	4,4%		
1113	Carl-Anton-Henschel-Schule (Pavillon)	1.037	51	1.088	228	227	1	228		14.024	14.024		21,0%	14	14.024	17,7%	45,8%	0,1%	13,1%	15,9%	1,1%	1,4%	4,8%		
1114	Philipp-Scheidemann-Haus	1.103	50	1.153	227	227	0	227		14.504	14.504		19,7%	17	14.504	14,0%	25,3%	1,5%	28,3%	23,2%	0,7%	0,4%	6,7%		
1121	Stadttreffpunkt Nord	1.201	73	1.274	331	331	0	331		21.661	21.661		26,0%	12	21.661	22,2%	49,1%	0,4%	13,9%	10,0%	0,4%	1,0%	3,1%		
1131	Philipp-Scheidemann-Haus	1.021	74	1.095	323	323	0	323		20.135	20.135		29,5%	27	20.135	4,6%	25,6%	0,8%	40,4%	16,4%	1,5%	1,6%	9,2%		
1132	Martin-Luther-King-Schule	922	54	976	134	134	0	134		8.743	8.743		13,7%	8	8.743	10,3%	28,7%	0,9%	25,4%	19,8%	1,7%	0,8%	12,4%		
1133	Martin-Luther-King-Schule	913	49	962	184	184	0	184		11.268	11.268		19,1%	16	11.268	13,0%	36,3%	0,7%	22,1%	20,0%	0,3%	0,1%	7,5%		
1211	Schule Am Warteberg	822	128	950	351	351	0	351		21.246	21.246		37,0%	26	21.246	42,4%	28,5%	1,7%	15,6%	5,4%	1,3%	0,7%	4,5%		
1212	Schule Am Warteberg	979	94	1.073	289	289	0	289		17.888	17.888		26,9%	14	17.888	26,7%	45,3%	1,4%	15,2%	6,3%	1,1%	0,9%	3,1%		
1213	Schule Am Warteberg	901	101	1.002	335	335	0	335		20.934	20.934		33,4%	25	20.934	28,0%	42,1%	0,8%	19,8%	5,7%	2,1%	0,4%	1,0%		
1311	Fasanenhofschule	671	75	746	241	241	0	241		15.439	15.439		32,3%	13	15.439	15,5%	63,5%	0,0%	12,9%	5,1%	1,5%	0,2%	1,1%		
1312	Schule Bossental	729	109	838	255	255	0	255		15.294	15.294		30,4%	27	15.294	27,1%	48,2%	0,8%	14,2%	4,8%	1,7%	0,6%	2,7%		
1313	Schule Bossental	647	80	727	304	304	0	304		19.940	19.940		41,8%	13	19.940	20,0%	44,8%	2,8%	24,0%	2,6%	2,1%	0,2%	3,5%		
1314	Seniorenwohnanlage Fasanenhof	797	111	908	307	307	0	307		19.625	19.625		33,8%	13	19.625	27,9%	46,1%	2,9%	12,1%	6,3%	0,9%	0,1%	3,6%		
1315	Mönchebergsschule	712	65	777	188	188	0	188		12.066	12.066		24,2%	10	12.066	23,9%	46,4%	1,8%	14,8%	9,6%	0,0%	0,7%	2,8%		
1316	Ev. Gemeindehaus der Erlöserkirche Fasanenhof	714	61	775	277	277	0	277		17.682	17.682		35,7%	9	17.682	18,7%	45,3%	0,1%	19,2%	9,7%	1,1%	0,6%	5,3%		
1317	Fasanenhofschule	719	77	796	220	220	0	220		14.626	14.626		27,6%	6	14.626	15,1%	43,5%	2,9%	22,2%	10,4%	0,6%	0,3%	5,0%		
1318	Fasanenhofschule	749	67	816	256	256	0	256		16.547	16.547		31,4%	9	16.547	28,3%	39,7%	1,5%	16,6%	9,9%	1,3%	0,4%	2,3%		

Wahl zur Stadtverordnetenversammlung 2011 - Ergebnis nach Wahlbezirken

Wahlbezirk	Wahllokal	Wahlb. ohne Sperrv.	Wahlb. mit Sperrv.	Wahlb. insges.	Wähler/ Wählerinnen	gemäß Wähler- verz.	dav. mit Wahl- schein	Urnen- wähler	Brief- wähler	Abge- gebene Stimmen	Urnen- stimmen	Brief- stimmen	Wahlbe- teiligung	Ungült. Stimmen- zettel	Gültige Stimmen	Prozent							
																CDU	SPD	FDP	Grüne	Kasseler Linke	FREIE WÄHLER	AUF	PIRATEN
																A1	A2	A	B	B1	C	D	
1411	Goethegymnasium I	1.070	69	1.139	196	196	0	196		12.453	12.453		17,2%	13	12.453	30,1%	41,0%	0,0%	12,5%	9,1%	0,3%	2,6%	4,5%
1412	Goethegymnasium II	1.160	63	1.223	195	195	0	195		12.928	12.928		15,9%	5	12.928	16,8%	39,7%	2,3%	21,7%	11,6%	1,4%	1,2%	5,3%
1413	Oskar-von-Miller-Schule	906	73	979	216	216	0	216		13.512	13.512		22,1%	17	13.512	15,4%	43,9%	1,0%	17,1%	13,4%	2,4%	0,8%	6,0%
1414	Goethegymnasium I	1.335	117	1.452	330	330	0	330		21.043	21.043		22,7%	18	21.043	17,0%	38,4%	0,4%	22,7%	12,4%	0,9%	0,8%	7,5%
1415	Goethegymnasium I	1.026	53	1.079	204	204	0	204		12.854	12.854		18,9%	13	12.854	13,3%	42,3%	1,4%	22,8%	9,9%	0,6%	0,6%	9,1%
1511	Kindertagesstätte Hasenhecke	990	44	1.034	324	324	0	324		20.918	20.918		31,3%	16	20.918	19,3%	44,4%	0,8%	19,8%	10,2%	4,2%	0,2%	1,2%
1521	Alexander-Schmorell-Schule	860	148	1.008	390	390	0	390		25.802	25.802		38,7%	7	25.802	30,6%	38,8%	3,5%	17,2%	3,1%	3,4%	0,9%	2,4%
1522	Alexander-Schmorell-Schule	794	80	874	329	329	0	329		20.456	20.456		37,6%	23	20.456	25,4%	49,2%	0,9%	17,1%	5,1%	0,9%	0,0%	1,4%
1523	Alexander-Schmorell-Schule	714	133	847	262	262	0	262		16.474	16.474		30,9%	17	16.474	21,6%	47,6%	4,3%	17,9%	3,0%	2,6%	0,0%	3,0%
1531	Schule Bossental	612	115	727	287	287	0	287		18.740	18.740		39,5%	16	18.740	32,7%	39,9%	3,3%	14,9%	4,9%	2,2%	0,1%	1,9%
1532	Alexander-Schmorell-Schule	739	81	820	317	317	0	317		19.711	19.711		38,7%	15	19.711	23,0%	53,2%	2,5%	13,8%	4,2%	1,5%	0,4%	1,5%
1611	Joseph-von-Eichendorff-Schule	1.186	89	1.275	258	258	0	258		15.360	15.360		20,2%	32	15.360	22,8%	42,2%	1,5%	14,9%	7,9%	4,9%	0,8%	5,0%
1612	Joseph-von-Eichendorff-Schule	926	54	980	195	195	0	195		12.727	12.727		19,9%	1	12.727	20,4%	39,9%	1,2%	18,1%	3,5%	10,7%	2,2%	4,1%
1613	Agathofschule	911	48	959	207	207	0	207		13.094	13.094		21,6%	14	13.094	15,1%	48,9%	1,4%	15,3%	11,3%	3,1%	0,6%	4,3%
1621	Grundschule Eichwäldchen	968	70	1.038	387	387	0	387		24.100	24.100		37,3%	22	24.100	25,7%	44,9%	0,9%	16,3%	2,5%	7,1%	0,1%	2,5%
1622	Grundschule Eichwäldchen	821	63	884	277	277	0	277		17.447	17.447		31,3%	22	17.447	24,6%	47,6%	2,0%	13,9%	0,8%	9,6%	0,0%	1,4%
1623	Grundschule Eichwäldchen	845	66	911	273	273	0	273		17.289	17.289		30,0%	10	17.289	23,9%	48,1%	1,5%	13,5%	5,4%	5,2%	0,0%	2,6%
1711	Heinrich-Steu-Schule	654	26	680	122	122	0	122		7.572	7.572		17,9%	12	7.572	21,8%	50,4%	1,0%	8,0%	18,7%	0,1%	0,0%	0,0%
1712	Schule Am Lindenberg	765	68	833	322	322	0	322		21.087	21.087		38,7%	13	21.087	15,5%	60,0%	1,1%	14,7%	3,9%	2,7%	0,3%	1,7%
1713	Schule Am Lindenberg	824	60	884	216	216	0	216		12.749	12.749		24,4%	14	12.749	22,7%	52,8%	2,2%	7,8%	8,0%	4,1%	0,0%	2,4%
1714	Schule Am Lindenberg	690	18	708	168	168	0	168		9.887	9.887		23,7%	19	9.887	13,3%	55,4%	1,4%	15,6%	7,9%	3,7%	0,0%	2,7%
1721	Seniorenwohnanlage Lindenberg	1.020	65	1.085	262	261	1	262		16.062	16.062		24,2%	18	16.062	25,3%	58,3%	1,5%	9,5%	2,3%	0,9%	0,5%	1,7%
1722	Heinrich-Steu-Schule	810	90	900	274	274	0	274		16.757	16.757		30,4%	18	16.757	27,5%	43,0%	1,3%	15,5%	4,2%	1,9%	1,1%	5,5%
1811	Gustav-Heinemann-Wohnanlage	858	77	935	295	295	0	295		18.153	18.153		31,6%	17	18.153	25,5%	49,8%	3,7%	12,3%	4,3%	1,3%	0,8%	2,2%
1821	Kinderhaus Waldau	770	28	798	182	182	0	182		10.606	10.606		22,8%	23	10.606	35,0%	42,1%	0,7%	9,7%	9,7%	2,0%	0,0%	0,8%
1822	Grundschule Waldau	728	31	759	182	181	1	182		11.275	11.275		24,0%	14	11.275	26,2%	49,5%	0,1%	9,4%	12,7%	0,7%	0,2%	1,3%
1823	Grundschule Waldau	1.098	86	1.184	353	353	0	353		23.553	23.553		29,8%	2	23.553	28,2%	50,0%	1,6%	14,2%	3,1%	0,3%	0,3%	2,2%
1824	Grundschule Waldau	842	18	860	167	167	0	167		10.998	10.998		19,4%	2	10.998	35,1%	55,7%	0,0%	3,8%	2,8%	0,7%	0,1%	1,8%
1911	Johann-Amos-Comenius-Schule	1.023	119	1.142	395	395	0	395		25.187	25.187		34,6%	21	25.187	25,7%	39,0%	2,6%	24,4%	4,6%	1,6%	0,9%	1,3%
1912	Johann-Amos-Comenius-Schule	971	99	1.070	308	308	0	308		19.318	19.318		28,8%	25	19.318	28,7%	39,1%	1,9%	21,5%	5,2%	1,2%	0,8%	1,5%
1913	Johann-Amos-Comenius-Schule	800	74	874	351	351	0	351		23.495	23.495		40,2%	8	23.495	25,0%	39,8%	2,3%	23,3%	4,1%	2,5%	0,7%	2,4%
1921	Elisabeth-Selbert-Haus	1.104	87	1.191	424	424	0	424		26.872	26.872		35,6%	23	26.872	21,2%	43,2%	1,5%	23,9%	5,2%	1,2%	0,4%	3,4%
1922	Elisabeth-Selbert-Haus	942	123	1.065	331	331	0	331		20.801	20.801		31,1%	19	20.801	26,2%	40,6%	1,5%	18,1%	5,1%	3,1%	1,0%	4,3%
1923	Altenzentrum Niederrzwehren	960	105	1.065	285	284	1	285		18.497	18.497		26,8%	12	18.497	19,8%	44,3%	3,0%	19,2%	5,5%	4,1%	0,6%	3,6%
1924	Altenzentrum Niederrzwehren	881	107	988	420	419	1	420		27.019	27.019		42,5%	20	27.019	16,8%	41,3%	1,2%	30,5%	6,4%	1,7%	0,5%	1,5%
1931	Kath. Gemeindezentrum St. Theresia	591	106	697	268	268	0	268		18.222	18.222		38,5%	1	18.222	34,9%	40,2%	2,8%	12,4%	6,5%	0,9%	0,5%	1,9%
1932	Kath. Gemeindezentrum St. Theresia	628	67	695	269	267	2	269		18.351	18.351		38,7%	1	18.351	29,9%	32,7%	1,3%	23,0%	5,5%	3,7%	1,9%	2,0%
2011	Willy-Brandt-Schule	1.037	22	1.059	206	206	0	206		12.421	12.421		19,5%	12	12.421	37,4%	35,9%	1,4%	14,8%	8,2%	0,6%	0,1%	1,6%
2012	Ausbildungs- und Qualifizierungszentrum	1.035	71	1.106	257	257	0	257		16.297	16.297		23,2%	19	16.297	26,3%	44,1%	0,7%	18,3%	5,5%	2,4%	0,3%	2,4%
2013	Schule Brückenhof/Nordshausen	840	36	876	192	192	0	192		11.430	11.430		21,9%	17	11.430	37,1%	50,3%	1,5%	4,9%	1,3%	3,7%	0,6%	0,7%
2014	Mittelpunkt Brückenhof	966	43	1.009	196	196	0	196		11.646	11.646		19,4%	20	11.646	36,0%	40,2%	0,1%	5,3%	13,4%	3,2%	0,1%	1,8%
2021	Kindertagesstätte Kleine Hüpfen	690	53	743	207	207	0	207		13.533	13.533		27,9%	6	13.533	17,1%	36,5%	1,1%	30,8%	6,8%	4,2%	0,5%	2,9%
2031	KulturRaum Oberzwehren	822	116	938	390	390	0	390		24.949	24.949		41,6%	20	24.949	27,1%	39,0%	2,4%	21,6%	4,1%	3,0%	0,1%	2,8%
2032	Schule Schenkelsberg	747	109	856	406	406	0	406		25.940	25.940		47,4%	16	25.940	28,1%	35,9%	1,1%	24,7%	4,0%	1,5%	1,0%	3,7%
2041	Georg-August-Zinn-Schule	956	38	994	231	231	0	231		14.225	14.225		23,2%	19	14.225	21,2%	47,1%	2,6%	11,3%	8,5%	2,6%	3,3%	4,2%
2042	Ev. Gemeindezentrum Stephanuskirche	1.148	33	1.181	214	214	0	214		13.064	13.064		18,1%	19	13.064	35,5%	35,6%	0,7%	13,4%	8,9%	1,8%	0,2%	3,9%
2111	Bürgerhaus Nordshausen	649	128	777	335	335	0	335		21.572	21.572		43,1%	7	21.572	21,9%	49,4%	4,3%	17,4%	3,0%	1,6%	1,0%	1,5%
2112	Bürgerhaus Nordshausen	816	118	934	398	398	0	398		25.395	25.395		42,6%	12	25.395	19,9%	50,5%	1,7%	18,5%	4,2%	2,3%	0,7%	2,2%
2211	Schule Jungfernkopf	996	179	1.175	515	515	0	515		33.107	33.107		43,8%	27	33.107	27,4%	40,1%	2,0%	24,4%	3,7%	1,3%	0,0%	1,1%
2212	Tanzschule Casa del Tango	813	129	942	412	411	1	412		26.390	26.390		43,7%	15	26.390	18,4%	52,8%	0,7%	19,9%	3,6%	1,3%	0,3%	2,9%
2213	Schule Jungfernkopf	806	152	958	416	414	2	416		25.855	25.855		43,4%	22	25.855	24,3%	46,0%	2,7%	19,7%	3,8%	2,2%	0,3%	1,0%
2311	Unterneustädter Schule	1.297	78	1.375	330	330	0	330		20.591	20.591		24,0%	23	20.591	18,4%	31,0%	0,9%	27,6%	11,7%	4,2%	0,1%	6,1%
2312	Herderschule	1.283	150	1.433	525	523	2	525		34.213	34.213		36,6%	19	34.213	18,0%	29,4%	2,3%	30,6%	12,5%	2,2%	1,2%	3,7%
	Summe Urnenwahl	130.360	15.294	145.654	48.040	47.995	45	48.040		3.100.823	3.100.823		33,0%	2.272	3.100.823	22,5%	36,7%	2,2%	26,2%	7,0%	1,8%	0,8%	2,8%

Wahl zur Stadtverordnetenversammlung 2011 - Ergebnis nach Wahlbezirken

Wahlbezirk	Wahllokal	Wahlb. ohne Sperrv.	Wahlb. mit Sperrv.	Wahlb. insges.	Wähler/ Wählerinnen	gemäß Wähler- verz.	dav. mit Wahl- schein	Urnen- wähler	Brief- wähler	Abge- gebene Stimmen	Urnen- stimmen	Brief- stimmen	Wahlbe- teiligung	Ungült. Stimm- zettel	Gültige Stimmen	Prozent							
																CDU	SPD	FDP	Grüne	Kasseler Linke	FREIE WÄHLER	AUF	PIRATEN
B0000000090191	Briefwahl Mitte I	A1	A2	A	B	296	296	296	19.457	19.457	19.457	19.457	11	19.457	27,7%	32,5%	4,1%	24,7%	6,8%	1,0%	0,3%	2,8%	
B0000000090192	Briefwahl Mitte II					280	280	280	18.950	18.950	18.950	18.950	7	18.950	36,3%	29,8%	4,6%	19,7%	4,2%	0,7%	1,0%	3,8%	
B0000000090291	Briefwahl Südstadt I					288	288	288	19.457	19.457	19.457	19.457	3	19.457	22,7%	36,7%	1,9%	27,3%	5,3%	2,4%	1,1%	2,7%	
B0000000090292	Briefwahl Südstadt II					247	247	247	16.470	16.470	16.470	16.470	6	16.470	18,5%	40,3%	1,7%	27,4%	8,0%	1,5%	1,0%	1,7%	
B0000000090391	Briefwahl Vorderer Westen I					343	343	343	23.367	23.367	23.367	23.367	4	23.367	18,5%	27,4%	2,6%	40,4%	6,8%	1,2%	1,0%	2,0%	
B0000000090392	Briefwahl Vorderer Westen II					338	338	338	22.852	22.852	22.852	22.852	11	22.852	22,1%	29,4%	1,3%	31,9%	8,4%	2,2%	1,2%	3,5%	
B0000000090393	Briefwahl Vorderer Westen III					300	300	300	20.406	20.406	20.406	20.406	4	20.406	23,5%	30,9%	3,6%	26,6%	9,0%	2,8%	1,4%	2,1%	
B0000000090394	Briefwahl Vorderer Westen IV					389	389	389	25.583	25.583	25.583	25.583	23	25.583	20,9%	33,4%	3,3%	25,6%	9,3%	2,3%	0,7%	4,5%	
B0000000090491	Briefwahl Wehlheiden I					303	303	303	20.513	20.513	20.513	20.513	6	20.513	24,6%	35,3%	3,4%	23,1%	6,3%	3,9%	0,9%	2,5%	
B0000000090492	Briefwahl Wehlheiden II					302	302	302	20.242	20.242	20.242	20.242	7	20.242	23,6%	37,7%	1,9%	21,8%	6,4%	4,6%	1,0%	3,0%	
B0000000090493	Briefwahl Wehlheiden III					298	298	298	20.184	20.184	20.184	20.184	9	20.184	26,3%	33,9%	4,4%	21,8%	6,1%	2,6%	0,5%	4,4%	
B0000000090494	Briefwahl Wehlheiden IV					299	299	299	19.766	19.766	19.766	19.766	7	19.766	27,5%	38,4%	4,3%	17,8%	6,8%	1,5%	2,0%	1,6%	
B0000000090591	Briefwahl Bad Wilhelmshöhe I					362	362	362	24.416	24.416	24.416	24.416	10	24.416	39,8%	22,2%	4,1%	25,9%	4,4%	0,9%	0,3%	2,4%	
B0000000090592	Briefwahl Bad Wilhelmshöhe II					360	360	360	24.046	24.046	24.046	24.046	8	24.046	36,1%	24,6%	6,5%	25,6%	4,5%	1,5%	0,3%	0,9%	
B0000000090593	Briefwahl Bad Wilhelmshöhe III					347	347	347	23.424	23.424	23.424	23.424	5	23.424	45,9%	23,5%	6,6%	15,7%	4,9%	2,2%	0,1%	1,1%	
B0000000090594	Briefwahl Bad Wilhelmshöhe IV					342	342	342	23.113	23.113	23.113	23.113	3	23.113	44,7%	24,4%	4,8%	19,3%	2,9%	1,6%	0,7%	1,6%	
B0000000090691	Briefwahl Brasselsberg I					287	287	287	18.691	18.691	18.691	18.691	13	18.691	39,9%	23,5%	7,4%	23,9%	2,5%	1,4%	0,9%	0,5%	
B0000000090692	Briefwahl Brasselsberg II					233	233	233	15.384	15.384	15.384	15.384	3	15.384	48,0%	22,0%	7,6%	16,2%	2,2%	1,5%	1,1%	1,4%	
B0000000090791	Briefwahl Süstertfeld / Helleböhn					400	400	400	26.811	26.811	26.811	26.811	1	26.811	34,2%	37,2%	2,1%	18,8%	6,2%	0,4%	0,3%	0,7%	
B0000000090891	Briefwahl Harleshausen I					300	300	300	19.791	19.791	19.791	19.791	11	19.791	33,5%	28,5%	5,0%	24,8%	3,9%	1,3%	0,6%	2,4%	
B0000000090892	Briefwahl Harleshausen II					238	238	238	15.882	15.882	15.882	15.882	6	15.882	35,7%	30,2%	6,6%	16,1%	6,3%	1,2%	1,0%	3,1%	
B0000000090893	Briefwahl Harleshausen III					240	240	240	16.020	16.020	16.020	16.020	8	16.020	33,9%	27,9%	7,4%	22,9%	3,6%	0,8%	0,5%	2,9%	
B0000000090894	Briefwahl Harleshausen IV					252	252	252	16.869	16.869	16.869	16.869	4	16.869	39,5%	36,4%	5,3%	10,9%	3,7%	2,1%	1,0%	1,1%	
B0000000090895	Briefwahl Harleshausen V					271	271	271	18.553	18.553	18.553	18.553	4	18.553	27,7%	37,5%	5,2%	22,4%	2,5%	1,0%	1,6%	2,1%	
B0000000090991	Briefwahl Kirchditmold I					255	255	255	17.266	17.266	17.266	17.266	6	17.266	28,3%	28,7%	5,1%	25,4%	4,6%	4,3%	1,5%	2,2%	
B0000000090992	Briefwahl Kirchditmold II					291	291	291	19.377	19.377	19.377	19.377	8	19.377	32,0%	37,8%	4,1%	17,1%	4,0%	3,3%	0,1%	1,6%	
B0000000090993	Briefwahl Kirchditmold III					249	249	249	17.191	17.191	17.191	17.191	1	17.191	30,3%	25,7%	4,5%	32,4%	4,7%	0,8%	1,0%	0,6%	
B0000000090994	Briefwahl Kirchditmold IV					258	258	258	17.030	17.030	17.030	17.030	5	17.030	28,4%	24,7%	6,3%	29,1%	7,0%	2,1%	1,0%	1,4%	
B0000000091091	Briefwahl Rothenditmold					211	211	211	13.845	13.845	13.845	13.845	5	13.845	27,0%	41,6%	1,5%	15,3%	9,2%	1,0%	3,5%	1,0%	
B0000000091191	Briefwahl Nord (Holland)					395	395	395	26.117	26.117	26.117	26.117	11	26.117	16,3%	41,1%	1,6%	23,8%	11,4%	0,5%	1,0%	4,2%	
B0000000091291	Briefwahl Philippenhof / Warteberg					315	315	315	20.732	20.732	20.732	20.732	7	20.732	33,9%	44,3%	0,5%	10,5%	8,2%	1,1%	0,2%	1,3%	
B0000000091391	Briefwahl Fasanenhof I					293	293	293	19.236	19.236	19.236	19.236	6	19.236	33,8%	40,6%	2,4%	11,2%	6,5%	2,6%	0,9%	2,0%	
B0000000091392	Briefwahl Fasanenhof II					320	320	320	21.375	21.375	21.375	21.375	10	21.375	25,8%	49,3%	1,8%	12,3%	5,0%	2,9%	0,5%	2,4%	
B0000000091491	Briefwahl Wesertor					342	342	342	21.786	21.786	21.786	21.786	18	21.786	24,0%	38,8%	2,1%	18,6%	8,5%	1,4%	1,2%	5,4%	
B0000000091591	Briefwahl Wolfsanger / Hasenhecke I					274	274	274	17.557	17.557	17.557	17.557	14	17.557	35,4%	38,4%	3,0%	14,0%	3,0%	3,2%	0,4%	2,5%	
B0000000091592	Briefwahl Wolfsanger / Hasenhecke II					271	271	271	17.849	17.849	17.849	17.849	11	17.849	34,7%	43,9%	4,8%	9,8%	2,8%	3,5%	0,0%	0,5%	
B0000000091691	Briefwahl Bettenhausen					336	336	336	20.789	20.789	20.789	20.789	15	20.789	27,3%	39,5%	2,3%	12,6%	7,4%	7,4%	0,9%	2,6%	
B0000000091791	Briefwahl Forstfeld					291	291	291	18.804	18.804	18.804	18.804	13	18.804	27,3%	51,2%	0,8%	11,7%	3,2%	1,5%	0,7%	3,6%	
B0000000091891	Briefwahl Waldau					198	198	198	13.304	13.304	13.304	13.304	1	13.304	33,1%	44,6%	1,9%	12,0%	3,8%	1,7%	0,1%	2,9%	
B0000000091991	Briefwahl Niederzwehren I					226	226	226	15.166	15.166	15.166	15.166	3	15.166	26,6%	44,2%	4,8%	15,8%	4,1%	2,3%	0,9%	1,4%	
B0000000091992	Briefwahl Niederzwehren II					296	296	296	19.142	19.142	19.142	19.142	11	19.142	28,5%	41,7%	2,2%	18,3%	4,8%	1,4%	0,3%	2,8%	
B0000000091993	Briefwahl Niederzwehren III					282	282	282	17.655	17.655	17.655	17.655	19	17.655	26,6%	37,9%	4,1%	25,4%	2,4%	1,5%	1,4%	0,7%	
B0000000092091	Briefwahl Oberzwehren II					241	241	241	15.640	15.640	15.640	15.640	8	15.640	36,8%	36,4%	2,5%	14,1%	4,2%	1,4%	0,7%	3,9%	
B0000000092092	Briefwahl Oberzwehren I					228	228	228	14.706	14.706	14.706	14.706	6	14.706	28,1%	49,1%	4,1%	7,9%	6,3%	2,3%	1,0%	1,3%	
B0000000092191	Briefwahl Nordshausen					222	222	222	14.636	14.636	14.636	14.636	3	14.636	23,0%	49,9%	1,9%	13,4%	5,3%	4,6%	0,9%	1,0%	
B0000000092291	Briefwahl Jungfernkopf					414	414	414	27.409	27.409	27.409	27.409	10	27.409	33,1%	43,2%	3,1%	14,2%	2,9%	1,1%	0,7%	1,7%	
B0000000092391	Briefwahl Unterneustadt					203	203	203	13.026	13.026	13.026	13.026	10	13.026	23,3%	24,6%	2,9%	32,0%	9,6%	3,5%	0,3%	3,7%	
	Summe Briefwahl					13.726	13.726	13.726	909.885	909.885	909.885	909.885	375	909.885	30,1%	35,1%	3,7%	20,4%	5,6%	2,1%	0,8%	2,3%	
	Ergebnis Stadt Kassel	130.360	15.294	145.654	61.766	47.995	13.771	48.040	13.726	4.010.708	3.100.823	909.885	42,4%	2.647	4.010.708	24,2%	36,4%	2,5%	24,9%	6,7%	1,8%	0,8%	2,7%

Wahl zur Stadtverordnetenversammlung 2011 - Ergebnis nach Stadtteilen

Stadtteil	Wahlb. ohne Sperrv.	Wahlb. mit Sperrv.	Wahlb. insges.	Wähler/ Wählerinnen	gemäß Wählerverz.	dav. mit Wahlschein	Urnenwähler	Briefwähler	Abgegebene Stimmen	Urnenstimmen	Briefstimmen	Wahlbeteiligung	Ungült. Stimmzettel	Gültige Stimmen	absolut							
															CDU	SPD	FDP	Grüne	Kasseler Linke	FREIE WÄHLER	AUF	PIRATEN
01 Mitte	5.481	641	6.122	2.283	1.706	577	1.707	576	147.372	108.965	38.407	37,3%	129	147.372	32.798	49.226	5.387	39.780	11.518	2.367	727	5.569
02 Südstadt	5.103	607	5.710	2.463	1.924	539	1.928	535	160.926	124.999	35.927	43,1%	107	160.926	30.619	59.509	2.432	47.624	11.440	2.166	2.185	4.951
03 Vorderer Westen	11.174	1.518	12.692	6.304	4.932	1.372	4.934	1.370	419.328	327.120	92.208	49,7%	206	419.328	65.506	126.495	7.200	158.377	37.444	7.255	3.680	13.371
04 Wehlheiden	9.744	1.318	11.062	5.346	4.141	1.205	4.144	1.202	350.559	269.854	80.705	48,3%	215	350.559	71.310	121.130	7.079	103.684	26.119	6.618	3.317	11.302
05 Bad Wilhelmshöhe	8.048	1.639	9.687	5.338	3.913	1.425	3.927	1.411	354.040	259.041	94.999	55,1%	180	354.040	104.174	90.122	13.343	113.819	19.255	4.546	2.091	6.690
06 Brasselsberg	2.723	562	3.285	1.869	1.348	521	1.349	520	123.626	89.551	34.075	56,9%	62	123.626	46.924	30.107	7.365	31.424	3.691	2.031	525	1.559
07 Süsterfeld / Helleböhn	3.964	425	4.389	1.704	1.304	400	1.304	400	108.763	81.952	26.811	38,8%	82	108.763	30.239	43.928	1.824	23.159	5.923	1.309	800	1.581
08 Harleshausen	8.849	1.475	10.324	5.532	4.228	1.304	4.231	1.301	363.168	276.053	87.115	53,6%	224	363.168	106.565	120.999	15.254	87.396	15.301	6.610	3.131	7.912
09 Kirchditmold	7.233	1.159	8.392	4.359	3.302	1.057	3.306	1.053	288.494	217.630	70.864	51,9%	116	288.494	66.425	90.928	10.769	89.032	19.332	4.400	2.597	5.011
10 Rothenditmold	3.970	254	4.224	1.159	948	211	948	211	74.080	60.235	13.845	27,4%	56	74.080	16.678	28.498	900	13.945	7.844	521	4.088	1.606
11 Nord (Holland)	7.908	453	8.361	2.163	1.766	397	1.768	395	138.256	112.139	26.117	25,9%	124	138.256	21.597	52.977	1.364	31.105	21.027	998	1.317	7.871
12 Philippenhof / Warteberg	2.702	323	3.025	1.290	975	315	975	315	80.800	60.068	20.732	42,6%	72	80.800	26.663	32.173	884	12.363	5.153	1.141	439	1.984
13 Fasanenhof	5.738	645	6.383	2.661	2.048	613	2.048	613	171.830	131.219	40.611	41,7%	116	171.830	41.089	80.051	3.003	27.304	11.634	2.695	793	5.261
14 Wesertor	5.497	375	5.872	1.483	1.141	342	1.141	342	94.576	72.790	21.786	25,3%	84	94.576	18.523	38.129	1.150	18.416	10.165	1.109	1.108	5.976
15 Wolfsanger / Hasenhecke	4.709	601	5.310	2.454	1.909	545	1.909	545	157.507	122.101	35.406	46,2%	119	157.507	43.744	69.734	4.445	24.764	7.255	4.256	454	2.855
16 Bettenhausen	5.657	390	6.047	1.933	1.597	336	1.597	336	120.806	100.017	20.789	32,0%	116	120.806	28.374	53.584	1.875	17.904	6.342	8.343	697	3.687
17 Forstfeld	4.763	327	5.090	1.655	1.363	292	1.364	291	102.918	84.114	18.804	32,5%	107	102.918	22.948	54.865	1.334	12.558	5.710	2.223	474	2.806
18 Waldau	4.296	240	4.536	1.377	1.178	199	1.179	198	87.889	74.585	13.304	30,4%	59	87.889	26.201	42.930	1.377	9.680	4.803	893	277	1.728
19 Niederzwehren	7.900	887	8.787	3.855	3.047	808	3.051	804	249.725	197.762	51.963	43,9%	163	249.725	63.241	100.835	5.776	54.615	12.472	5.128	1.995	5.663
20 Oberzwehren	8.241	521	8.762	2.768	2.299	469	2.299	469	173.851	143.505	30.346	31,6%	162	173.851	51.270	70.317	2.951	28.669	10.568	4.126	1.110	4.840
21 Nordshausen	1.465	246	1.711	955	733	222	733	222	61.603	46.967	14.636	55,8%	22	61.603	13.141	30.784	1.623	10.402	2.489	1.612	536	1.016
22 Jungfernkopf	2.615	460	3.075	1.757	1.340	417	1.343	414	112.761	85.352	27.409	57,1%	74	112.761	29.322	50.931	2.404	22.285	3.961	1.660	356	1.842
23 Unterneustadt	2.580	228	2.808	1.058	853	205	855	203	67.830	54.804	13.026	37,7%	52	67.830	12.993	19.666	1.354	20.316	7.932	2.068	487	3.014
Stadt Kassel insgesamt	130.360	15.294	145.654	61.766	47.995	13.771	48.040	13.726	4.010.708	3.100.823	909.885	42,4%	2.647	4.010.708	970.344	1.457.918	101.093	998.621	267.378	74.075	33.184	108.095

Wahl zur Stadtverordnetenversammlung 2011 - Ergebnis nach Stadtteilen

Stadtteil	Wahlb. ohne Sperrv.	Wahlb. mit Sperrv.	Wahlb. insges.	Wähler/ Wählerinnen	gemäß Wähler- verz.	dav. mit Wahl- schein	Urnen- wähler	Brief- wähler	Abge- gebene Stimmen	Urnen- stimmen	Brief- stimmen	Wahl- beteiligung	Ungült. Stimm- zettel	Gültige Stimmen	Prozent							
															CDU	SPD	FDP	Grüne	Kasseler Linke	FREIE WÄHLER	AUF	PIRATEN
01 Mitte	5.481	641	6.122	2.283	1.706	577	1.707	576	147.372	108.965	38.407	37,3%	129	147.372	22,3%	33,4%	3,7%	27,0%	7,8%	1,6%	0,5%	3,8%
02 Südstadt	5.103	607	5.710	2.463	1.924	539	1.928	535	160.926	124.999	35.927	43,1%	107	160.926	19,0%	37,0%	1,5%	29,6%	7,1%	1,3%	1,4%	3,1%
03 Vorderer Westen	11.174	1.518	12.692	6.304	4.932	1.372	4.934	1.370	419.328	327.120	92.208	49,7%	206	419.328	15,6%	30,2%	1,7%	37,8%	8,9%	1,7%	0,9%	3,2%
04 Wehlheiden	9.744	1.318	11.062	5.346	4.141	1.205	4.144	1.202	350.559	269.854	80.705	48,3%	215	350.559	20,3%	34,6%	2,0%	29,6%	7,5%	1,9%	0,9%	3,2%
05 Bad Wilhelmshöhe	8.048	1.639	9.687	5.338	3.913	1.425	3.927	1.411	354.040	259.041	94.999	55,1%	180	354.040	29,4%	25,5%	3,8%	32,1%	5,4%	1,3%	0,6%	1,9%
06 Brasselsberg	2.723	562	3.285	1.869	1.348	521	1.349	520	123.626	89.551	34.075	56,9%	62	123.626	38,0%	24,4%	6,0%	25,4%	3,0%	1,6%	0,4%	1,3%
07 Süsterfeld / Helleböhn	3.964	425	4.389	1.704	1.304	400	1.304	400	108.763	81.952	26.811	38,8%	82	108.763	27,8%	40,4%	1,7%	21,3%	5,4%	1,2%	0,7%	1,5%
08 Harleshausen	8.849	1.475	10.324	5.532	4.228	1.304	4.231	1.301	363.168	276.053	87.115	53,6%	224	363.168	29,3%	33,3%	4,2%	24,1%	4,2%	1,8%	0,9%	2,2%
09 Kirchditmold	7.233	1.159	8.392	4.359	3.302	1.057	3.306	1.053	288.494	217.630	70.864	51,9%	116	288.494	23,0%	31,5%	3,7%	30,9%	6,7%	1,5%	0,9%	1,7%
10 Rothenditmold	3.970	254	4.224	1.159	948	211	948	211	74.080	60.235	13.845	27,4%	56	74.080	22,5%	38,5%	1,2%	18,8%	10,6%	0,7%	5,5%	2,2%
11 Nord (Holland)	7.908	453	8.361	2.163	1.766	397	1.768	395	138.256	112.139	26.117	25,9%	124	138.256	15,6%	38,3%	1,0%	22,5%	15,2%	0,7%	1,0%	5,7%
12 Philippenhof / Warteberg	2.702	323	3.025	1.290	975	315	975	315	80.800	60.068	20.732	42,6%	72	80.800	33,0%	39,8%	1,1%	15,3%	6,4%	1,4%	0,5%	2,5%
13 Fasanenhof	5.738	645	6.383	2.661	2.048	613	2.048	613	171.830	131.219	40.611	41,7%	116	171.830	23,9%	46,6%	1,7%	15,9%	6,8%	1,6%	0,5%	3,1%
14 Wesertor	5.497	375	5.872	1.483	1.141	342	1.141	342	94.576	72.790	21.786	25,3%	84	94.576	19,6%	40,3%	1,2%	19,5%	10,7%	1,2%	1,2%	6,3%
15 Wolfsanger / Hasenhecke	4.709	601	5.310	2.454	1.909	545	1.909	545	157.507	122.101	35.406	46,2%	119	157.507	27,8%	44,3%	2,8%	15,7%	4,6%	2,7%	0,3%	1,8%
16 Bettenhausen	5.657	390	6.047	1.933	1.597	336	1.597	336	120.806	100.017	20.789	32,0%	116	120.806	23,5%	44,4%	1,6%	14,8%	5,2%	6,9%	0,6%	3,1%
17 Forstfeld	4.763	327	5.090	1.655	1.363	292	1.364	291	102.918	84.114	18.804	32,5%	107	102.918	22,3%	53,3%	1,3%	12,2%	5,5%	2,2%	0,5%	2,7%
18 Waldau	4.296	240	4.536	1.377	1.178	199	1.179	198	87.889	74.585	13.304	30,4%	59	87.889	29,8%	48,8%	1,6%	11,0%	5,5%	1,0%	0,3%	2,0%
19 Niederzwehren	7.900	887	8.787	3.855	3.047	808	3.051	804	249.725	197.762	51.963	43,9%	163	249.725	25,3%	40,4%	2,3%	21,9%	5,0%	2,1%	0,8%	2,3%
20 Oberzwehren	8.241	521	8.762	2.768	2.299	469	2.299	469	173.851	143.505	30.346	31,6%	162	173.851	29,5%	40,4%	1,7%	16,5%	6,1%	2,4%	0,6%	2,8%
21 Nordshausen	1.465	246	1.711	955	733	222	733	222	61.603	46.967	14.636	55,8%	22	61.603	21,3%	50,0%	2,6%	16,9%	4,0%	2,6%	0,9%	1,6%
22 Jungfernkopf	2.615	460	3.075	1.757	1.340	417	1.343	414	112.761	85.352	27.409	57,1%	74	112.761	26,0%	45,2%	2,1%	19,8%	3,5%	1,5%	0,3%	1,6%
23 Unterneustadt	2.580	228	2.808	1.058	853	205	855	203	67.830	54.804	13.026	37,7%	52	67.830	19,2%	29,0%	2,0%	30,0%	11,7%	3,0%	0,7%	4,4%
Stadt Kassel insgesamt	130.360	15.294	145.654	61.766	47.995	13.771	48.040	13.726	4.010.708	3.100.823	909.885	42,4%	2.647	4.010.708	24,2%	36,4%	2,5%	24,9%	6,7%	1,8%	0,8%	2,7%

Wahl zur Stadtverordnetenversammlung 2011

Ergebnisse der Bewerber in der Reihenfolge der Personenstimmen

Rang	Person	Liste	Stimmen	%-Liste	%-Gesamt
1	Müller, Karin	GRÜNE	32.873	3,29	0,82
2	Koch, Eva	GRÜNE	30.402	3,04	0,76
3	Weber, Helga	GRÜNE	29.985	3,00	0,75
4	Rönz, Gernot	GRÜNE	29.843	2,99	0,74
5	Lipschik, Anja	GRÜNE	29.669	2,97	0,74
6	Dr.Jürgens, Andreas	GRÜNE	29.007	2,90	0,72
7	Dr.van den Hövel-Hanemann, Martina	GRÜNE	28.894	2,89	0,72
8	Beig, Dieter	GRÜNE	28.875	2,89	0,72
9	Schöberl, Karl Jörg	GRÜNE	28.505	2,85	0,71
10	Frankenberger, Uwe	SPD	28.403	1,95	0,71
11	Nolda, Christof	GRÜNE	27.960	2,80	0,70
12	Hesse, Christine	GRÜNE	27.654	2,77	0,69
13	Koch, Thomas	GRÜNE	27.410	2,74	0,68
14	Fürsch, Ruth	GRÜNE	27.084	2,71	0,68
15	Mijatovic, Boris	GRÜNE	26.846	2,69	0,67
16	Linne, Kerstin	GRÜNE	26.427	2,65	0,66
17	Schleissing, Hans Joachim	GRÜNE	26.399	2,64	0,66
18	Martin, Annett	GRÜNE	25.960	2,60	0,65
19	Döhne, Dirk	GRÜNE	25.500	2,55	0,64
20	Mattern, Heike	GRÜNE	25.050	2,51	0,62
21	Bergmann, Anke	SPD	24.711	1,69	0,62
22	Dr.Schnell, Günther	SPD	24.104	1,65	0,60
23	Dr.Hoppe, Bernd	SPD	24.044	1,65	0,60
24	Geselle, Christian	SPD	24.013	1,65	0,60
25	Blutte, Jürgen	GRÜNE	23.983	2,40	0,60
26	Lappöhn, Ellen	SPD	23.796	1,63	0,59
27	Rudolph, Wolfgang	SPD	23.439	1,61	0,58
28	Zeidler, Volker	SPD	23.103	1,58	0,58
29	Dr.Alekuzei, Rabani	SPD	22.915	1,57	0,57
30	Sprafke, Monika	SPD	22.859	1,57	0,57
31	Decker, Wolfgang	SPD	22.771	1,56	0,57
32	Friedrich, Petra	SPD	22.712	1,56	0,57
33	Jakat, Gabriele	SPD	22.336	1,53	0,56
34	Hartig, Hermann	SPD	22.089	1,52	0,55
35	Dr.Eichler, Manuel	SPD	22.087	1,51	0,55
36	Kalveram, Esther	SPD	21.990	1,51	0,55
37	Völler, Harry	SPD	21.949	1,51	0,55
38	Börner, Kaja	SPD	21.888	1,50	0,55
39	Wurst, Sabine	SPD	21.842	1,50	0,54
40	Aydin, Dogan	SPD	21.618	1,48	0,54
41	Sandrock, Hans-Jürgen	SPD	21.536	1,48	0,54
42	Reimann, Heidemarie	SPD	21.524	1,48	0,54
43	Schuy, Hajo	SPD	21.471	1,47	0,54
44	Sprafke, Norbert	SPD	21.449	1,47	0,53
45	Bogdon, Barbara	SPD	21.414	1,47	0,53
46	Bergholter, Brigitte	SPD	21.129	1,45	0,53
47	Knauf, Christian	SPD	21.085	1,45	0,53
48	Boczkowski, Judith	SPD	21.039	1,44	0,52
49	Haß, Esther	SPD	21.012	1,44	0,52
50	Dr.Hanemann, Rainer	SPD	21.005	1,44	0,52
51	Markl, Stefan	SPD	20.971	1,44	0,52
52	Schäfer, Enrico	SPD	20.967	1,44	0,52
53	Dr.Werther, Meike	SPD	20.825	1,43	0,52
54	Freund, Helene	SPD	20.751	1,42	0,52
55	Bürger, Dietmar	SPD	20.745	1,42	0,52
56	Dr.Nickel, Almut	SPD	20.740	1,42	0,52
57	Höhre, Carsten	SPD	20.723	1,42	0,52
58	Carqueville, Peter	SPD	20.574	1,41	0,51
59	Lewandowski, Georg	CDU	20.540	2,12	0,51

Wahl zur Stadtverordnetenversammlung 2011

Rang	Person	Liste	Stimmen	%-Liste	%-Gesamt
60	Kühne-Hörmann, Eva	CDU	20.539	2,12	0,51
61	Lopez, Hella	SPD	20.522	1,41	0,51
62	Jordan, Hendrik	SPD	20.416	1,40	0,51
63	Bauer, Susanne	SPD	20.356	1,40	0,51
64	Gröling, Sascha	SPD	20.196	1,39	0,50
65	Diederich, Hannelore	SPD	20.171	1,38	0,50
66	Vogt, Ludwig	SPD	20.031	1,37	0,50
67	Baacke, Cirsten	SPD	20.028	1,37	0,50
68	Savasci, Mahmut	SPD	19.835	1,36	0,49
69	Popal, Nasanin	SPD	19.824	1,36	0,49
70	Hillebrand, Berthold	SPD	19.725	1,35	0,49
71	Mater, Sebastian	SPD	19.565	1,34	0,49
72	Plätzer, Michael	SPD	19.548	1,34	0,49
73	Möller, Birgitt	SPD	19.532	1,34	0,49
74	Bachmann, Jutta	SPD	19.465	1,34	0,49
75	Umbach, Uwe	SPD	19.416	1,33	0,48
76	Schwieder, Wolfgang	SPD	19.252	1,32	0,48
77	Dr.Jungblut, Thomas	SPD	19.228	1,32	0,48
78	König, Heide	SPD	19.190	1,32	0,48
79	Ramdohr, Lars	SPD	19.091	1,31	0,48
80	Ullrich, Petra	SPD	19.084	1,31	0,48
81	Alex, Helmut	SPD	18.817	1,29	0,47
82	Unverzagt, Christian	SPD	18.613	1,28	0,46
83	Esteve Ros, Claudia	SPD	18.576	1,27	0,46
84	Schmerbach, Hannelore	SPD	18.462	1,27	0,46
85	Lamß, Manfred	SPD	17.815	1,22	0,44
86	Porsch, Petra	SPD	17.807	1,22	0,44
87	Dr.Wett, Norbert	CDU	17.464	1,80	0,44
88	Wurbs, Helga	SPD	17.445	1,20	0,43
89	Jakat, Lisa Marlene	SPD	17.420	1,19	0,43
90	Richardt, Mark Oliver	SPD	16.679	1,14	0,42
91	Engels, Martin	CDU	15.994	1,65	0,40
92	Schiewe, Thomas	SPD	15.984	1,10	0,40
93	Maisch, Nicole	GRÜNE	15.921	1,59	0,40
94	Schmolinski, Oliver	SPD	15.631	1,07	0,39
95	Bathon, Michael	CDU	15.616	1,61	0,39
96	Schmidt, Heinz	CDU	15.518	1,60	0,39
97	Köpp, Dorothee	GRÜNE	15.479	1,55	0,39
98	Hengesbach-Knoop, Birgit	GRÜNE	15.372	1,54	0,38
99	Kieselbach, Wolfram	CDU	15.286	1,58	0,38
100	Dr.Behschad, Maik F.	CDU	15.117	1,56	0,38
101	Dr.von Rüden, Michael	CDU	15.001	1,55	0,37
102	Kalb, Dominique	CDU	14.945	1,54	0,37
103	Doose, Bernd-P.	CDU	14.927	1,54	0,37
104	Herrmann-Kirchberg, Barbara	CDU	14.903	1,54	0,37
105	Boeddinghaus, Kai	Kasseler Linke	14.824	5,54	0,37
106	Trinczek, Birgit	CDU	14.732	1,52	0,37
107	Dumeier, Gabriele	GRÜNE	14.729	1,47	0,37
108	Hackfort, Sarah	GRÜNE	14.712	1,47	0,37
109	Schäfer, Anne	GRÜNE	14.710	1,47	0,37
110	König, Elisabeth	GRÜNE	14.703	1,47	0,37
111	Stähling-Dittmann, Waltraud	CDU	14.693	1,51	0,37
112	Amtsberg, Stephan	GRÜNE	14.658	1,47	0,37
113	Strube, Donald	CDU	14.635	1,51	0,36
114	Schwalm, Jutta	CDU	14.622	1,51	0,36
115	Bergmann, Anna-Katharina	SPD	14.607	1,00	0,36
116	Leitschuh, Marcus	CDU	14.575	1,50	0,36
117	Janz, Lisa	GRÜNE	14.561	1,46	0,36
118	Ince, Yasemin	GRÜNE	14.502	1,45	0,36
119	Kortmann, Stefan	CDU	14.497	1,49	0,36
120	Mohnberg, Ute Lilly	GRÜNE	14.457	1,45	0,36

Wahl zur Stadtverordnetenversammlung 2011

Rang	Person	Liste	Stimmen	%-Liste	%-Gesamt
121	Höhmnn, Annegret	GRÜNE	14.385	1,44	0,36
122	Hornemann, Norbert	CDU	14.350	1,48	0,36
123	Dr.Westerburg, Jörg	CDU	14.350	1,48	0,36
124	Schild, Bodo	CDU	14.341	1,48	0,36
125	Josuttis, Uwe	GRÜNE	14.296	1,43	0,36
126	Friedrich, Wolfgang	GRÜNE	14.278	1,43	0,36
127	Faber, Hans-Peter	GRÜNE	14.227	1,42	0,35
128	Otto, Joachim	GRÜNE	14.224	1,42	0,35
129	Thiel, Brigitte	CDU	14.213	1,46	0,35
130	Schulze, Max	CDU	14.175	1,46	0,35
131	Römer, Holger	CDU	14.167	1,46	0,35
132	Hildebrandt, Jörg	CDU	14.050	1,45	0,35
133	Nebelung, Regina	CDU	14.042	1,45	0,35
134	Träbing, Thomas	CDU	14.011	1,44	0,35
135	Schramm, Richard	GRÜNE	13.989	1,40	0,35
136	Klee, Shirley	GRÜNE	13.975	1,40	0,35
137	Gerken, Johannes	SPD	13.958	0,96	0,35
138	Kapusta, Ulrike	GRÜNE	13.924	1,39	0,35
139	Freudenberg, Madlen	GRÜNE	13.909	1,39	0,35
140	Darge, Ekkehard	GRÜNE	13.862	1,39	0,35
141	Heyen, Jörg	GRÜNE	13.828	1,38	0,34
142	Hörmann, Jan	CDU	13.772	1,42	0,34
143	Ludewig, Susanne	GRÜNE	13.750	1,38	0,34
144	Weidelich, Stefan	CDU	13.698	1,41	0,34
145	Graf, Sven	GRÜNE	13.630	1,36	0,34
146	Braband, Markus	CDU	13.629	1,40	0,34
147	Reingardt, Alexander	CDU	13.605	1,40	0,34
148	Simon, Helmut	GRÜNE	13.592	1,36	0,34
149	Anders, Uwe	GRÜNE	13.565	1,36	0,34
150	Dippel, Claudia	CDU	13.555	1,40	0,34
151	Helferich, Jürgen	CDU	13.524	1,39	0,34
152	Lattrich, Annli	GRÜNE	13.494	1,35	0,34
153	Kiok, Martin	CDU	13.493	1,39	0,34
154	Alex, Dörte	CDU	13.485	1,39	0,34
155	Müller, Steffen	GRÜNE	13.482	1,35	0,34
156	Hofmeister, Peter	CDU	13.463	1,39	0,34
157	Schmidt, Lutz	CDU	13.449	1,39	0,34
158	Werner, Siegfried	CDU	13.385	1,38	0,33
159	Götting, Johannes	GRÜNE	13.384	1,34	0,33
160	Weber, Martin	CDU	13.379	1,38	0,33
161	Junker, Arne	GRÜNE	13.363	1,34	0,33
162	Diehl, Mario	GRÜNE	13.334	1,34	0,33
163	Rösch, Maritta	CDU	13.307	1,37	0,33
164	Knauf, Lienhard	CDU	13.284	1,37	0,33
165	Wilmes, Vera	CDU	13.274	1,37	0,33
166	Gutt-Schmidt, Gudrun	CDU	13.213	1,36	0,33
167	Schäfer, Oliver	CDU	13.209	1,36	0,33
168	Raub, Joachim	CDU	13.141	1,35	0,33
169	Rösch, Christian	CDU	13.137	1,35	0,33
170	Augustin, Holger	CDU	13.113	1,35	0,33
171	Schröder, Martin	CDU	13.093	1,35	0,33
172	Klobuczynski, Christian	CDU	13.063	1,35	0,33
173	Koch, Peter	CDU	13.021	1,34	0,32
174	Schulze, Rolf	CDU	12.977	1,34	0,32
175	Zaun, Andreas	CDU	12.942	1,33	0,32
176	Roß, Carsten	CDU	12.886	1,33	0,32
177	Bassock, Jaques	CDU	12.849	1,32	0,32
178	Kaufmann, Hannelore	CDU	12.761	1,32	0,32
179	Perger, Doris	CDU	12.726	1,31	0,32
180	Pilatzi, Miriam	CDU	12.670	1,31	0,32
181	Kirchberg, Hermann	CDU	12.649	1,30	0,32

Wahl zur Stadtverordnetenversammlung 2011

Rang	Person	Liste	Stimmen	%-Liste	%-Gesamt
182	Dr.Wilde-Stockmeyer, Marlis	Kasseler Linke	12.595	4,71	0,31
183	Euler, Anita	CDU	12.577	1,30	0,31
184	Licteig, Gunter	CDU	12.533	1,29	0,31
185	Domes, Norbert	Kasseler Linke	12.488	4,67	0,31
186	Lang, Alexander	CDU	12.448	1,28	0,31
187	Klinkow, Ekkehardt	CDU	12.354	1,27	0,31
188	Bäumer, Hans-Otto	CDU	12.111	1,25	0,30
189	Aulepp, Simon	Kasseler Linke	12.038	4,50	0,30
190	Träbing, Jürgen	CDU	11.926	1,23	0,30
191	Selbert, Axel	Kasseler Linke	11.836	4,43	0,30
192	Paschenko, Svetlana	CDU	11.790	1,22	0,29
193	Schrader - von Groote, Doralies	CDU	11.592	1,19	0,29
194	Gaß, Renate	Kasseler Linke	11.395	4,26	0,28
195	Dick, Werner	CDU	11.347	1,17	0,28
196	Kaufmann, Vera	Kasseler Linke	11.021	4,12	0,27
197	Budak, Hidir	Kasseler Linke	10.965	4,10	0,27
198	Cakir, Murat	Kasseler Linke	10.830	4,05	0,27
199	Habermann, Frank	Kasseler Linke	10.682	4,00	0,27
200	Weschbach, Klaus	CDU	10.643	1,10	0,27
201	Kaplan, Serkan	Kasseler Linke	10.567	3,95	0,26
202	Alster, Friedhelm	CDU	10.428	1,07	0,26
203	Weyland, Peter	Kasseler Linke	10.371	3,88	0,26
204	Bolbach, Marianne	Kasseler Linke	10.316	3,86	0,26
205	Redelberger, David	Kasseler Linke	10.253	3,83	0,26
206	Kleinhempel, Gerald	Kasseler Linke	10.162	3,80	0,25
207	Spitzenberg, Alfons	CDU	9.808	1,01	0,24
208	Dr.Schellhase, Otfried	CDU	9.732	1,00	0,24
209	Hoffmann, Katja	Kasseler Linke	7.795	2,92	0,19
210	Rosenberg, Monika	Kasseler Linke	7.721	2,89	0,19
211	Garcia Barroso, Pablo	Kasseler Linke	7.660	2,86	0,19
212	Wetzel, Andreas	Kasseler Linke	7.553	2,82	0,19
213	Blume, Leonie	Kasseler Linke	7.542	2,82	0,19
214	Höfelbarth, Yvonne	Kasseler Linke	7.477	2,80	0,19
215	Amal, Tarik	Kasseler Linke	7.474	2,80	0,19
216	Gertenbach, Martin	Kasseler Linke	7.422	2,78	0,19
217	Honens, Gisela	Kasseler Linke	7.418	2,77	0,18
218	Lavan, Steven	Kasseler Linke	7.352	2,75	0,18
219	Lacorn, Miclas	Kasseler Linke	7.351	2,75	0,18
220	Jürries, Almut	Kasseler Linke	7.194	2,69	0,18
221	Zintel, Sebastian	Kasseler Linke	7.076	2,65	0,18
222	Oberbrunner, Frank	FDP	6.060	5,99	0,15
223	Bayer, Jörg-Peter	PIRATEN	5.934	5,49	0,15
224	Petersen, Olaf	PIRATEN	5.911	5,47	0,15
225	Berkhout, Volker	PIRATEN	5.157	4,77	0,13
226	Kirchner, Corinna	PIRATEN	5.127	4,74	0,13
227	Drubel, Heinz-Gunter	FDP	5.001	4,95	0,12
228	Nölke, Matthias	FDP	4.820	4,77	0,12
229	Lux, Franziska	PIRATEN	4.793	4,43	0,12
230	Schmidt, Gisela	FDP	4.755	4,70	0,12
231	Schafranek, Thomas	PIRATEN	4.678	4,33	0,12
232	Häfner, Bernd W.	FREIE WÄHLER	4.669	6,30	0,12
233	Knab, Michael	FDP	4.636	4,59	0,12
234	Liersch, Jan	PIRATEN	4.590	4,25	0,11
235	Möller, Markus	PIRATEN	4.539	4,20	0,11
236	Stolte, Dirk	PIRATEN	4.465	4,13	0,11
237	Hahn, Maria	PIRATEN	4.394	4,06	0,11
238	Ernst, Andreas	FDP	4.393	4,35	0,11
239	Müller, Margret	FDP	4.385	4,34	0,11
240	Jürgens, Sylvia	PIRATEN	4.358	4,03	0,11
241	Warzecha, Raphael	PIRATEN	4.345	4,02	0,11
242	Vent, Kathrin	PIRATEN	4.265	3,95	0,11

Wahl zur Stadtverordnetenversammlung 2011

Rang	Person	Liste	Stimmen	%-Liste	%-Gesamt
243	Taube, Andreas	PIRATEN	4.264	3,94	0,11
244	Best, Matthias	PIRATEN	4.258	3,94	0,11
245	Bierschenk, Sabine	PIRATEN	4.231	3,91	0,11
246	Kölbel, Cornelius	PIRATEN	4.191	3,88	0,10
247	Schmidt, Jochen	PIRATEN	4.180	3,87	0,10
248	Ellerbrok, Charlotte	PIRATEN	4.128	3,82	0,10
249	Boland, Enno	PIRATEN	4.114	3,81	0,10
250	Reppe, Gerd	FDP	4.096	4,05	0,10
251	Wendel, Paul	PIRATEN	4.043	3,74	0,10
252	Kietzmann, Stella	FDP	3.996	3,95	0,10
253	Bakowski, Raphael	FDP	3.963	3,92	0,10
254	Dr.Janusch, Cornelia	FDP	3.929	3,89	0,10
255	Schöneweiß, Ronald	FDP	3.918	3,88	0,10
256	Engelke, Helga	FREIE WÄHLER	3.886	5,25	0,10
257	Burmeister, Thorsten	FDP	3.876	3,83	0,10
258	Meckelburg, Peter	FDP	3.728	3,69	0,09
259	Knobel, Patrick	FDP	3.693	3,65	0,09
260	Peschel, Andreas	FREIE WÄHLER	3.553	4,80	0,09
261	Tippmann, Peter	FREIE WÄHLER	3.475	4,69	0,09
262	Dr.Windus-Staginsky, Elka	FREIE WÄHLER	3.421	4,62	0,09
263	Yildirim, Nuray	AUF-Kassel	3.368	10,15	0,08
264	Böttcher, Gerhard	FREIE WÄHLER	3.310	4,47	0,08
265	Dr.Brockhoff, Arne	FDP	3.233	3,20	0,08
266	Unger, Dagmar	FREIE WÄHLER	3.168	4,28	0,08
267	Cengiz, Nilgün	FREIE WÄHLER	3.148	4,25	0,08
268	Peschel, Hartmut	FREIE WÄHLER	3.100	4,18	0,08
269	Schäfer, Franziska	PIRATEN	3.081	2,85	0,08
270	Damen, Diana	PIRATEN	3.052	2,82	0,08
271	Dr.Hahn, Hubert	FREIE WÄHLER	3.042	4,11	0,08
272	Bilic-Hijazi, Alexandra	PIRATEN	3.041	2,81	0,08
273	Engelke, Heike	FREIE WÄHLER	3.031	4,09	0,08
274	Wenzel, Thomas	PIRATEN	2.956	2,73	0,07
275	Mühlhausen, Julia	FREIE WÄHLER	2.932	3,96	0,07
276	Neumann, Martin Günther	FREIE WÄHLER	2.914	3,93	0,07
277	Ottmann, Annemarie	FREIE WÄHLER	2.902	3,92	0,07
278	Dr.Reichmann, Steffen	FREIE WÄHLER	2.894	3,91	0,07
279	Schuchhardt, Nikolaus	FDP	2.883	2,85	0,07
280	Rosinsky, Lars	FREIE WÄHLER	2.881	3,89	0,07
281	Warneke, Wolfgang	FREIE WÄHLER	2.865	3,87	0,07
282	Müller, Werner	FREIE WÄHLER	2.860	3,86	0,07
283	Obermann, Benjamin	FDP	2.845	2,81	0,07
284	Krauel, Gudrun	FREIE WÄHLER	2.842	3,84	0,07
285	Ottmann, Alexander	FREIE WÄHLER	2.830	3,82	0,07
286	Jautz, Mario	FREIE WÄHLER	2.783	3,76	0,07
287	Wollrath, Tobias	FREIE WÄHLER	2.759	3,72	0,07
288	Bakowski, Barbara	FDP	2.750	2,72	0,07
289	Deist, Benjamin	FREIE WÄHLER	2.744	3,70	0,07
290	Thöndel, Thomas	FDP	2.732	2,70	0,07
291	Vaino, Raphael	FDP	2.729	2,70	0,07
292	Silka, Konstantin	FDP	2.728	2,70	0,07
293	Hildebrand, Jochen	FDP	2.706	2,68	0,07
294	Theus, Berthold	FDP	2.703	2,67	0,07
295	Möller, Florian	FDP	2.701	2,67	0,07
296	Beyer, Sigurd	FDP	2.630	2,60	0,07
297	Menzel, Jürgen	FDP	2.606	2,58	0,06
298	Wyneken-Wissel, Ingeborg	FDP	2.598	2,57	0,06
299	Stimpfig, Hans-Dieter	AUF-Kassel	2.169	6,54	0,05
300	Eberhardt, Harald	FREIE WÄHLER	2.066	2,79	0,05
301	Gärtner, Andreas	AUF-Kassel	1.778	5,36	0,04
302	Groenewoud, Catharina	AUF-Kassel	1.618	4,88	0,04
303	Roth, Hans	AUF-Kassel	1.529	4,61	0,04

Wahl zur Stadtverordnetenversammlung 2011

Rang	Person	Liste	Stimmen	%-Liste	%-Gesamt
304	Kuntze, Michael	AUF-Kassel	1.410	4,25	0,04
305	Braun, Petra	AUF-Kassel	1.357	4,09	0,03
306	Meyer, Barbara	AUF-Kassel	1.344	4,05	0,03
307	Gärtner, Joachim	AUF-Kassel	1.281	3,86	0,03
308	Queißer, Karin	AUF-Kassel	1.277	3,85	0,03
309	Bremer, Klaus	AUF-Kassel	1.224	3,69	0,03
310	Schmidt, Heidi	AUF-Kassel	1.206	3,63	0,03
311	Gärtner, Mirjam	AUF-Kassel	1.198	3,61	0,03
312	Meyer, Christoph	AUF-Kassel	1.183	3,56	0,03
313	Ehrich, Nicole	AUF-Kassel	1.173	3,53	0,03
314	Scarcelletti, Ernesto	AUF-Kassel	1.156	3,48	0,03
315	Ehrich, Michaela	AUF-Kassel	1.153	3,47	0,03
316	Abel, Friedrich	AUF-Kassel	1.150	3,47	0,03
317	Götze, Reinhard	AUF-Kassel	1.106	3,33	0,03
318	Jacob, Ralf	AUF-Kassel	1.080	3,25	0,03
319	Röhr, Karl	AUF-Kassel	1.034	3,12	0,03
320	Gärtner, Ursula	AUF-Kassel	902	2,72	0,02
321	Götze, Gabriele	AUF-Kassel	854	2,57	0,02
322	Schäfer, Michael	AUF-Kassel	835	2,52	0,02
323	Brede, Heinrich	AUF-Kassel	799	2,41	0,02